

### 12.3.2.3 - Anexo ao balanço e à demonstração de resultados consolidados referente ao exercício económico de 2009

#### I – Informações relativas às entidades incluídas na consolidação e outras

##### 1- Relativamente às entidades incluídas na consolidação

Na consolidação foram incluídos o Instituto Politécnico de Viseu e os Serviços de Acção Social.

<p><b>Designação:</b> Instituto Politécnico de Viseu (IPV)</p> <p><b>Endereço:</b> Av.ª José Maria Vale de Andrade</p> <p><b>Código de classificação orgânica:</b> 15.1.01.30.01</p> <p><b>Código de classificação orgânica PIDDAC:</b> 15.8.04.03.01</p> <p><b>Tutela:</b> Ministério da Ciência, Tecnologia e Ensino Superior</p> <p><b>Regime Financeiro:</b> Serviços e Fundos Autónomos</p> <p><b>NPC:</b> 680 033 548</p>
---

<p><b>Designação:</b> Serviços de Acção Social do Instituto Superior Politécnico de Viseu</p> <p><b>Endereço:</b> Av. José Maria Vale de Andrade – Campus Politécnico 3504-510 Viseu</p> <p><b>Código da Classificação Orgânica:</b> 15 1 043002</p> <p><b>Código da Classificação Orgânica PIDDAC:</b> 15 8 043002</p> <p><b>Tutela:</b> Ministério da Ciência, Tecnologia e Ensino Superior</p> <p><b>Regime Financeiro:</b> Serviço e Fundos Autónomos</p> <p><b>NPC:</b> 600 044 742</p>
--

Esta consolidação está prevista no artigo 77º dos Estatutos do IPV, publicados a através do Despacho Normativo nº 12-A/2009, em 27 de Março.

##### 2- Relativamente às entidades excluídas da consolidação

Não aplicável

### 3- Número médio de trabalhadores ao serviço durante o exercício

Os recursos humanos afectos-**634**- dizem respeito ao Pessoal Docente e Pessoal Não Docente, distribuídos pelas seguintes categorias:

- 392 docentes ETI's (equivalentes a tempo inteiro)
- 242 trabalhadores

Em termos de relação jurídica de emprego a situação daqueles recursos humanos, a 31/12/2009, era:

		Professor Coordenador	Professor Adjunto	Assistente do 2º triénio	Assistente do 1º triénio	Total
<b>Total efectivos</b>	H	20	83	73	39	<b>215</b>
	M	27	51	47	52	<b>177</b>
	<b>T</b>	<b>47</b>	<b>134</b>	<b>120</b>	<b>91</b>	<b>392</b>
<b>CTFP por tempo indeterminado</b>	H	20	52			<b>72</b>
	M	26	35			<b>61</b>
	<b>T</b>	<b>46</b>	<b>87</b>			<b>133</b>
<b>CTFP a termo resolutivo certo</b>	H		28	72	24	<b>124</b>
	M	1	15	46	26	<b>88</b>
	<b>T</b>	<b>1</b>	<b>43</b>	<b>118</b>	<b>50</b>	<b>212</b>
<b>Convidados</b>	H		3	1	15	<b>19</b>
	M		1	1	26	<b>28</b>
	<b>T</b>		<b>4</b>		<b>41</b>	<b>47</b>

		Dirigentes	Técnico Superior	Assistente Técnico	Assistente Operacional	Informática	Total
<b>Total efectivos</b>	H	2	30	21	22	8	<b>83</b>
	M	3	38	62	56	0	<b>159</b>
	<b>T</b>	<b>5</b>	<b>68</b>	<b>83</b>	<b>78</b>	<b>8</b>	<b>242</b>
<b>CTFP por tempo indeterminado</b>	H		29	20	22	8	<b>79</b>
	M		36	61	56		<b>153</b>
	<b>T</b>		<b>65</b>	<b>81</b>	<b>78</b>	<b>8</b>	<b>232</b>
<b>Mobilidade interna</b>	H		1	1			<b>2</b>
	M		2	1			<b>3</b>
	<b>T</b>		<b>3</b>	<b>2</b>			<b>5</b>
<b>Comissão de serviço</b>	H	2					<b>2</b>
	M	3					<b>3</b>
	<b>T</b>	<b>5</b>					<b>5</b>

## **Orgânica e financiamento interno**

**Estatutos do IPV:** Despacho Normativo nº 12-A/2009 publicado na 2ª série Diário da República n.º 61/2009, de 27/03 e a Lei n.º 62/2007, de 10 de Setembro.

**Natureza Jurídica:** O IPV é uma pessoa colectiva do direito público dotado de autonomia estatutária, científica, pedagógica, cultural, administrativa, financeira, patrimonial e disciplinar.

O IPV integra as seguintes **unidades de ensino e investigação:**

- Escola Superior de Educação de Viseu
- Escola Superior de Tecnologia e Gestão de Viseu
- Escola Superior Agrária
- Escola Superior de Tecnologia e Gestão de Lamego
- Escola Superior de Saúde
- Centro de Estudos em Educação, Tecnologias e Saúde (CI&DTES).

**Estatutos dos SAS:** Despacho Normativo n.º 12-A/2009 publicado na 2.ª Série do Diário da República n.º 61, de 27 de Março.

**Natureza Jurídica:** pessoa colectiva de direito público dotado de autonomia administrativa e financeira.

## **Descrição sumária das actividades do IPV**

Ao Instituto cabe-lhe nomeadamente:

-A criação, transmissão e difusão do saber de natureza profissional, através da articulação do estudo, do ensino, da investigação, orientada e do desenvolvimento experimental;

-A realização de ciclos de estudos visando a atribuição de graus académicos, bem como de cursos pós-secundários, de cursos de formação pós-graduada e outros, nos termos da lei;

-A criação do ambiente educativo apropriado às suas finalidades;

-A realização de investigação e o apoio e participação em instituições científicas;

-A transferência e valorização económica do conhecimento científico e tecnológico;

-A promoção e apoio á inserção dos estudantes e dos seus diplomados no mundo do trabalho;

-A realização de acções de formação profissional e de actualização e conhecimentos;

-A prestação de serviços à comunidade e de apoio ao desenvolvimento;

-A cooperação e o intercâmbio cultural, científico e técnico com instituições congéneres, nacionais e estrangeiras;

-A contribuição, no seu âmbito de actividade, para a cooperação internacional e para a aproximação entre os povos, com especial destaque para os países de língua oficial portuguesa e os países europeus;

-A produção e difusão do conhecimento e da cultura.

Aos **Serviços de Acção Social** cabem-lhe nomeadamente:

-Atribuir bolsas de estudo;

-Conceder auxílios de emergência;

-Promover a criação, manutenção e funcionamento de residências, refeitórios, bares e snack-bars;

-Promover a criação, manutenção e funcionamento dos serviços de informação, reprografia, apoio bibliográfico e de material escolar;

-Promover o estabelecimento de protocolos com os serviços locais, regionais, nacionais e internacionais, a fim de facilitar a integração e o acesso aos estudantes;

-Promover o estabelecimento de protocolos com o Ministério da Saúde, a fim de facilitar o acesso dos estudantes às unidades de restauração (estágios da Escola Superior de Saúde);

-Apoiar as actividades desportivas e culturais;

-Desenvolver outras actividades que, pela sua natureza, se enquadrem nos fins gerais da acção social, nomeadamente a definição de um sistema de bolsas-empréstimo, com a participação de instituições bancárias.

### **Organização contabilística**

O Instituto e os SAS dispõem de uma norma de controlo interno, normas de procedimentos e regulamentos de:

- Aquisição e gestão de existências;
- Fundo de maneiio;
- Liquidação de cobrança de receita;
- Cadastro e inventário dos bens do imobilizado.

No âmbito da implementação do sistema de gestão de qualidade estão criados procedimentos e impressos próprios no que diz respeito à aquisição de bens e serviços.

Durante o ano económico de 2009 utilizou-se o livro de registos de facturas, conta correntes dos movimentos bancários e folha de cofre. Aqueles documentos estão informatizados.

O arquivo de documentação é feito por rubrica orçamental e fonte de financiamento. O processo de arquivo é constituído pelos seguintes elementos:

- proposta de requisição e/ou informação do serviço/departamento que requisitou o bem e/ou serviço
- cabimento de verba
- requisição oficial ou cópia do contrato (quando aplicável)
- factura do fornecedor
- documento de autorização do pagamento
- documento de pagamento
- recibo e/ou comprovativo de pagamento (cópia do extracto bancário)

De acordo com o estipulado no Decreto de Execução Orçamental nº41/2009, de 10 de Março, são elaborados mensalmente os mapas 7.1 e 7.2 – Mapas de controlo de execução orçamental – Despesa e receita previsto no POC - Educação.

#### **Outra informação considerada relevante**

O método de consolidação utilizado foi o da simples agregação que consiste na soma linha por linha dos balanços e das demonstrações de resultados das entidades pertencentes ao grupo público, eliminadas que estejam as operações de transferências e subsídios efectuadas entre as entidades.

#### **II – Informações relativas à imagem verdadeira e apropriada**

Antes de se proceder à contabilização dos movimentos de consolidação foi necessário efectuar alguns ajustamentos relativos a operações intra-grupo, de modo a obter a harmonização de saldos ao nível de clientes, fornecedores e outros devedores e credores.

#### **III – Informações relativas aos procedimentos de consolidação**

Não se verificaram acontecimentos importantes relacionados com o património, a posição financeira e os resultados de qualquer uma das entidades incluídas na consolidação entre a data do balanço destas entidades e a data do balanço consolidado.

#### **V- Informação relativas a políticas contabilísticas**

##### **Princípios e normas contabilísticas adoptadas**

Os princípios e normas contabilísticas adoptados foram os constantes no POC-Educação, por forma a dar uma imagem verdadeira e apropriada do activo, passivo e resultados desta Instituição de Ensino Superior.

Todas as entidades incluídas nas demonstrações financeiras foram consolidadas pelo método da simples agregação, depois de proceder à eliminação das operações e saldos ocorridos entre as entidades incluídas no perímetro de consolidação.

### **Critérios valorimétricos**

O imobilizado corpóreo, incluindo os investimentos adicionais ou complementares, está valorizado ao custo de aquisição. Relativamente aos edifícios do domínio público (Escola Superior de Tecnologia e Gestão de Lamego e Escola Superior de Educação) o valor inscrito é o que efectivamente foi gasto com as obras de ampliação e grandes reparações ocorridas nos edifícios. Naquele valor não está reflectido o custo de aquisição dos referidos edifícios, pois a Instituição continua a aguardar a emissão dos autos de cedência, por parte Direcção Geral do Património, que tem vindo a solicitar por escrito para efeitos de regularização desta situação.

A Escola de Saúde está registada de acordo com o valor constante em escritura, tendo sido reforçado aquele valor em virtude de obras de ampliação e remodelação ocorridas no edifício (ao custo de aquisição).

Os activos cedidos/transferidos por terceiros foram mensurados pelo valor constante dos registos contabilísticos da entidade de origem.

As amortizações estão calculadas de acordo com o método das quotas constantes, sendo utilizadas para o efeito as taxas máximas permitidas previstas no Decreto Regulamentar nº2/90, de 12 de Janeiro, para os bens com entrada em funcionamento até 31 de Dezembro de 1999, e na Portaria nº 671/2000, de 17 de Abril, em data posterior.

As disponibilidades em Instituições Financeiras estão expressas pelos montantes dos saldos das contas de depósitos e meios de pagamento. Não existem disponibilidades em moeda estrangeira.

Os livros e revistas, constantes do inventário da Instituição, não estão sujeitos a amortização.

As existências são valorizadas pelo custo de aquisição.

Todas as entidades incluídas na consolidação procederam em obediência ao princípio da especialização do exercício.

### Movimentos ocorridos nas rubricas do activo imobilizado

Os movimentos ocorridos nas principais rubricas do activo imobilizado e amortizações respectivas encontram-se descritos nos quadros seguintes:

#### Imobilizado corpóreo

Rubricas	Saldo inicial	Reforços	Regularizações		Saldo final
			Abates	Amortizações	
euros-					
<b>De imobilizações corpóreas:</b>					
Terrenos e recursos naturais.....	833.240,35				833.240,35
Edifícios e outras construções.....	30.617.157,84	281.180,81		5.454.213,26	25.444.125,39
Equipamento e material básico.....	9.013.849,61	273.827,19	106.628,50	8.021.924,38	1.159.123,92
Equipamento de transporte.....	604.881,83			472.475,31	132.406,52
Ferramentas e utensílios.....	320.456,56	3.349,82	8.221,67	279.914,44	35.834,79
Equipamento administrativo.....	6.578.126,52	117.507,90	146.364,65	6.081.914,44	467.355,33
Taras e vasilhame.....					
Outras imobilizações corpóreas.....	481.950,22	32.884,18	9.206,77	186.719,57	318.908,06
	<b>48.449.662,93</b>	<b>708.749,90</b>	<b>270.421,59</b>	<b>20.496.996,88</b>	<b>28.390.994,36</b>

#### Amortizações

Rubricas	Saldo inicial	Reforços	Regularizações	Saldo final
<b>De imobilizações corpóreas:</b>				
Terrenos e recursos naturais.....				
Edifícios e outras construções.....	4.880.243,62	576.462,32	2.492,68	5.454.213,26
Equipamento e material básico.....	7.332.458,90	792.790,35	103.324,87	8.021.924,38
Equipamento de transporte.....	450.574,08	29.502,42	7.601,19	472.475,31
Ferramentas e utensílios.....	236.354,56	51.977,36	8.582,00	279.749,92
Equipamento administrativo.....	5.836.964,58	383.142,50	138.192,64	6.081.914,44
Taras e vasilhame.....				
Outras imobilizações corpóreas.....	173.083,18	21.793,16	8.156,77	186.719,57
	<b>18.909.678,92</b>	<b>1.855.668,11</b>	<b>268.350,15</b>	<b>20.496.996,88</b>



### **Imobilizado em curso**

Em 2009 existia imobilizado em curso no montante de **46.921,68€** referente ao:

-Projecto de construção do pavilhão polidesportivo, ampliação da ESTGL e pavilhão das indústrias alimentares da ESAV.

-Prospecção geológica e geotécnica da ampliação da ESTGL e pavilhão polidesportivo.

### **Títulos negociáveis**

Em 2009 efectuámos renovações relativas às **aplicações em certificados especiais de dívidas de curto prazo (CEDIC)**, na Direcção Geral do Tesouro, **pelo período de 4 e 1 mês**, nos seguintes montantes:

Data da renovação	Referência da aplicação	Valor inicial contabilístico	Valor nominal do reembolso	Valor do reembolso líquido	Taxa de juro
06-02-2009	CEDIC 46825	5.000.000,00	5021.188,61	5.016.950,89	1,282%
10-06-2009	CEDIC 49646	5.000.000,00	5.018.065,56	5.014.452,45	0,916%
20-11-2009	CEDIC 52735	5.000.000,00	5.001.657,08	5.001.325,66	0,291%

Para estas aplicações houve lugar a pagamento de juros, no montante de **21.188,61€**, por parte do Instituto de Gestão do Crédito Público, em 05-06-2009, no montante de **18.065,56€**, em 30-10-2009 e **1.657,08€** em 31-12-2009.

Estas aplicações encontravam-se vencidas à data de 31/12/2009.

### **8.2.23- Dívidas de cobrança duvidosa**

Em 2009 não existiam **dívidas de cobrança duvidosa de curto prazo**.

### 8.2.31- Provisões acumuladas

Não se verificou qualquer registo.

### 8.2.32- Fundo Patrimonial

O fundo patrimonial diminuiu significativamente, de 2008 para 2009, na ordem de 5%, em virtude de termos tido um resultado líquido do exercício negativo.

	2009	2008
Património	38.819.902,12	38.819.902,12
Doações	7.461,80	7.461,80
Resultados transitados	-8.458.346,06	-7.758.670,19
Resultado líquido do exercício	-1.606.426,87	-699.675,87
Total Fundo Patrimonial	28.762.590,99	30.369.017,86

Os **movimentos ocorridos** nos fundos próprios foram:

	Saldo inicial	Reforços	Regularizações	Saldo final
Património	38.819.902,12			38.819.902,12
Doações	7.461,80			7.461,80
Reservas decorrentes da transferência de activos				
Resultados transitados	-7.758.670,19		-699.675,87	-8.458.346,06
Resultado líquido do exercício	-699.675,87	-1.606.426,87	+699.675,87	-1.606.426,87
	30.369.017,86	-1.606.426,87	0,00	28.762.590,99

### 8.2.37-Demonstração dos resultados financeiros

-em euros-

Código de conta	Custos e perdas	Exercício		Código de conta	Proveitos e ganhos	Exercício	
		2009	2008			2009	2008
681	Juros obtidos		232,80	781	Juros obtidos	40.911,25	173.175,81
682	Perdas em entidades ou subentidades			782	Ganhos em entidades ou subentidades		
683	Amortizações de investim., em imóveis			783	Rendimentos de imóveis		
684	Provisões para aplicações financeiras	15.884,58	12.185,14	784	Rendimentos de particip de capital		
685	Diferenças de câmbio desfavoráveis			785	Diferenças de câmbio favoráveis		
687	Perdas na aplicações de tesouraria			786	Descontos de pronto pagamento obtidos		
688	Outros custos e perdas financeiras		283,14	787	Ganhos na alienação de aplicações de tesouraria		
				788	Outros proveitos e ganhos financeiros		
	Resultados financeiros	25.026,67	160.474,73				
		<b>40.911,25</b>	<b>173.175,81</b>			<b>40.911,25</b>	<b>173.175,81</b>

Como se pode verificar os resultados financeiros diminuiu em 84% comparativamente ao ano anterior.

### 8.2.38-Demonstração dos Resultados Extraordinários

-em euros-

Código de conta	Custos e perdas	Exercício		Código de conta	Proveitos e ganhos	Exercício	
		2009	2008			2009	2008
691	Transferência de capital concedidas			791	Restituições de impostos		
692	Dívidas incobráveis			7892	Recuperação de dívidas		
693	Perdas em existências	24,65	216,12	793	Ganhos em existências		
694	Perdas em imobilizações	2.071,44		794	Ganhos em imobilizações		
695	Multas e penalidades	72,76		795	Benefícios de penalizações contratuais		459,80
696	Aumentos de amortizações e provisões			796	Reduções de amortizações e provisões		
697	Correcções relativas a exercícios anteriores	15.977,30	6.778,06	797	Correcções relativas a exercícios anteriores	58.930,44	35.572,93
698	Outros custos e perdas extraordinárias	263.719,51	67,91	798	Outros proveitos e ganhos extraordinários	212.008,84	313.291,38
	Resultados extraordinários	-10.926,38	342.262,02				
		<b>270.939,28</b>	<b>349.324,11</b>			<b>270.939,28</b>	<b>349.324,11</b>

Os resultados extraordinários diminuíram significativamente relativamente ao ano anterior. Esta diminuição explica-se essencialmente pela alteração, no presente exercício, da percentagem de comparticipação (redução de 100% para 75%) relativa aos projectos apoiados no âmbito do POPH.

### 8.2.39 - Outras informações consideradas relevantes para melhor compreensão da posição financeira e dos resultados


O IPV é réu num conjunto de acções maioritariamente administrativas que totalizam cerca de 200 mil euros.


**Apenas foram mencionadas as notas ao balanço e demonstração de resultados por natureza aplicáveis à Instituição.**

O IPV é réu num conjunto de acções maioritariamente administrativas que totalizam cerca de 200 mil euros.

Apenas foram mencionadas as notas ao balanço e demonstração de resultados por natureza aplicáveis à Instituição.

2010.07.20

  
\_\_\_\_\_

  
\_\_\_\_\_

  
\_\_\_\_\_





Balanço

Instituição: Instituto Politécnico de Viseu

Unidade monetária: EURO

Código das contas POC - Educação	ACTIVO	Exercícios			
		2009			2008
		AB	AP	AL	Total
	<b>Imobilizado</b>	Total	Total	Total	Total
	<b>Bens de domínio público:</b>				
451	Terrenos e recursos naturais				
452	Edifícios				
453	Outras construções e infra-estruturas				
454	Infra-estruturas e equipamento de natureza militar				
455	Bens do património histórico, artístico e cultural				
459	Outros bens de domínio público				
445	Imobilizações em curso				
446	Adiantamentos por conta de bens de domínio público				
	<b>Imobilizações incorpóreas:</b>				
431	Despesas de instalação				
432	Despesas de investigação e de desenvolvimento				
433	Propriedade industrial e outros direitos				
443	Imobilizações em curso de imobilizações incorpóreas				
449	Adiantamentos por conta de imobilizações incorpóreas				
	<b>Imobilizações corpóreas:</b>				
421	Terrenos e recursos naturais	833.240,35		833.240,35	833.240,35
422	Edifícios e outras construções	31.318.974,79	5.454.213,26	25.864.761,53	26.158.124,92
423	Equipamento básico	9.595.709,86	8.021.924,38	1.573.785,48	2.082.526,59
424	Equipamento de transporte	604.881,83	472.475,31	132.406,52	168.500,30
425	Ferramentas e utensílios	332.463,65	279.749,92	52.713,73	76.192,99
426	Equipamento administrativo	6.705.662,03	6.081.914,44	623.747,59	905.316,10
427	Taras e vasilhame				
429	Outras imobilizações corpóreas	506.109,71	186.719,57	319.390,14	325.133,74
442	Imobilizações em curso de imobilizações corpóreas	46.921,68		46.921,68	155.970,36
448	Adiantamentos por conta de imobilizações corpóreas				
		49.943.963,90	20.496.996,88	29.446.967,02	30.705.005,35
	<b>Investimentos financeiros:</b>				
411	Partes de capital				
412	Obrigações e títulos de participação				
414	Investimentos em imóveis				
415	Outras aplicações financeiras				
441	Imobilizações em curso de investimentos financeiros				
447	Adiantamentos por conta de investimentos financeiros				
	<b>Circulante</b>				
	<b>Existências:</b>				
36	Matérias-primas, subsidiárias e de consumo				
35	Produtos e trabalho em curso				
34	Subprodutos, desperdícios, resíduos e refugos				
33	Produtos acabados e intermédios				
32	Mercadorias	1.074,30		1.074,30	583,95
37	Adiantamentos por conta de compras				
		1.074,30		1.074,30	583,95
	<b>Dívidas de terceiros - Médio e longo prazo (a)</b>				
	<b>Dívidas de terceiros - Curto prazo:</b>				
2811+2821	Empréstimos concedidos				
211	Clientes c/c	47.765,82		47.765,82	18.755,98
212	Alunos c/c	0,00			
213	Utentes c/c	0,00			
214	Clientes, alunos e utentes - Títulos a receber	0,00			
218	Clientes, alunos e utentes de cobrança duvidosa	0,00			
251	Devedores pela execução do orçamento	0,00			
229	Adiantamentos a fornecedores	0,00			
2619	Adiantamentos a fornecedores de imobilizado	0,00			
24	Estado e outros entes públicos	384,42		384,42	283,72
262+263+267+268	Outros devedores	409.299,61		409.299,61	646.999,88
		457.449,85		457.449,85	666.039,58
	<b>Títulos negociáveis:</b>				
151	Acções				
152	Obrigações e títulos de participação				
153	Títulos da dívida pública				
159	Outros títulos				
18	Outras aplicações de tesouraria				
	<b>Depósitos em instituições financeiras e caixa:</b>				
13	Conta do tesouro	11.113.210,26		11.113.210,26	10.969.063,81
12	Depósitos em instituições financeiras	17.331,37		17.331,37	35.324,01
11	Caixa	70,35		70,35	0,05
		11.130.611,98		11.130.611,98	11.004.387,87
	<b>Acréscimos e diferimentos:</b>				
271	Acréscimos de proveitos	639.357,04		639.357,04	945.804,05
272	Custos diferidos	54.853,50		54.853,50	69.774,03
		694.210,54		694.210,54	1.015.578,08
	Total de amortizações		20.496.996,88		
	Total de provisões				
	<b>Total do activo</b>	<b>62.227.310,57</b>	<b>20.496.996,88</b>	<b>41.730.313,69</b>	<b>43.391.594,83</b>

a) A desenvolver, segundo as rubricas existentes no "curto prazo", atendendo à exigibilidade da dívida ou de parte dela, a mais de um ano.

AB = activo bruto

AP = amortizações e provisões acumuladas

AL = activo líquido

Instituto Superior Politécnico de Viseu  
Av. Coronel José Maria Vale de Andrade  
Campus Politécnico  
3504-510 Viseu - Portugal

Telef.: 232 480 700  
Fax: 232 480 750 / 232 480 780  
email: ipv@pres.ipv.pt

Contribuinte: 680 033 548



## Balanço

Instituição: Instituto Politécnico de Viseu

Código das Contas POC-Educação		Exercícios	
		Total 2009	Total 2008
<b>FUNDOS PRÓPRIOS E PASSIVO</b>			
	Fundos próprios:		
51	Património	38.819.902,12	38.819.902,12
55	Ajustamento de partes de capital em empresas ou entidades		
56	Reservas de reavaliação		
		38.819.902,12	38.819.902,12
	Reservas		
571	Reservas legais		
572	Reservas estatutárias		
573	Reservas contratuais		
574	Reservas livres		
575	Subsídios		
576	Doações	7.461,80	7.461,80
577	Reservas decorrentes da transferência de activos	0,00	0,00
		7.461,80	7.461,80
59	Resultados transitados	-8.432.234,73	-7.758.670,19
88	Resultado líquido do exercício	-1.632.538,20	-699.675,87
		<b>28.762.590,99</b>	<b>30.369.017,86</b>
	Passivo:		
29	Provisões para riscos e encargos		
		0,00	0,00
	Dívidas a terceiros - Médio e longo prazos (a)		
		0,00	0,00
	Dívidas a terceiros - Curto prazo:		
23111+23211	Empréstimos por dívida titulada		
23112+23212+12	Empréstimos por dívida não titulada		
269	Adiantamentos por conta de vendas		
221	Fornecedores c/c	4.850,74	10.782,44
228	Fornecedores - Facturas em recepção e conferência		
222	Fornecedores- Títulos a pagar		
2612	Fornecedores de imobilizado - títulos a pagar		
252	Credores pela execução do orçamento		
219	Adiantamentos de clientes, alunos e utentes		
2611	Fornecedores de Imobilizado c/c		
24	Estado e outros entes públicos	8.540,47	3.627,98
262+263+267+268	Outros credores	76.674,56	71.051,31
		90.065,77	85.461,73
	Acréscimos e diferimentos:		
273	Acréscimos de custos	3.054.265,05	3.014.632,50
274	Proveitos diferidos	9.823.391,88	9.922.482,74
		12.877.656,93	12.937.115,24
	<b>TOTAL DO PASSIVO</b>	<b>12.967.722,70</b>	<b>13.022.576,97</b>
	<b>TOTAL DOS FUNDOS PRÓPRIOS E DO PASSIVO</b>	<b>41.730.313,69</b>	<b>43.391.594,83</b>

2010.07.20

O Responsável

O Conselho de Gestão

Viseu, 07 de Julho de 2010

Demonstração de Resultados

Unidade monetária: Euros

Custos e Perdas		Exercício			
		2009		2008	
		Total		Total	
61	Custo das mercadorias vendidas e das matérias consumidas:				
	Mercadorias	43.111,71		50.203,29	
	Matérias	4.143,65		9.004,08	
			47.255,36		59.207,37
62	Fornecimentos e serviços externos	3.669.660,31	3.669.660,31	4.129.010,85	4.129.010,85
	Custos com pessoal:				
641+642	Remunerações	18.890.029,30		18.038.558,81	
643 a 649	Encargos sociais			59.806,01	
	Pensões	22.658,00		22.122,80	
	Outros	2.658.947,46	21.571.634,76	2.325.381,36	20.445.868,98
63	Transferências correntes concedidas e prestações sociais	1.658.632,65	1.658.632,65	3.568.177,69	
			26.947.183,08		28.202.264,89
66	Amortizações do exercício	1.855.668,11			2.057.529,17
67	Provisões do exercício		1.855.668,11	0,00	0,00
65	Outros custos e perdas operacionais		46.359,74	15.381,60	15.381,60
	(A)		28.849.210,93		30.275.175,66
68	Custos e perdas financeiros		15.884,58	12.701,08	12.701,08
	(C)		28.865.095,51		30.287.876,74
69	Custos e perdas extraordinários		281.865,66	7.062,09	7.062,09
	(E)		29.146.961,17		30.294.938,83
88	Resultado líquido do exercício		-1.632.538,20	-656.400,41	-699.675,87
			27.514.422,97		29.595.262,96





# Demonstração de Resultados

Instituição: Instituto Politécnico de Viseu

Ano: 2009

Unidade monetária: euros

	Proveitos e ganhos	Exercício	
		Total 2009	Total 2008
71	<b>Vendas e prestações de serviços</b>		
711	Vendas de mercadorias	420.133,85	459.378,73
	Vendas de produtos	39.905,06	22.601,04
712	Prestações de serviços	321.716,54	781.755,45
			434.141,31
			916.121,08
72	<b>Impostos e taxas</b>		5.303.121,72
	Variação da produção a)		5.688.281,29
			5.688.281,29
75	Trabalhos para a própria entidade		0,00
73	Proveitos suplementares		203.966,16
			265.561,23
			265.561,23
74	Transferência e subsídios correntes obtidos:		
741	Transferências - Tesouro		
742 e 743	Outras		20.913.729,11
			22.202.799,44
			22.202.799,44
76	Outros proveitos e ganhos operacionais		
	(B)		<b>27.202.572,44</b>
			<b>29.072.763,04</b>
78	Proveitos e ganhos financeiros		40.911,25
	(D)		
			<b>27.243.483,69</b>
			<b>29.245.938,85</b>
79	Proveitos e ganhos extraordinários		270.939,28
	(F)		
			349.324,11
			<b>27.514.422,97</b>
			<b>29.595.262,96</b>

para a diferença algébrica entre existências finais e iniciais de "produtos acabados e intermédios", "subprodutos, desperdícios, resíduos e produtos e trabalhos em curso" tomando ainda em consideração o movimento registado em "regularização de existências" (nota 8.2.34).

**Resumo**

Resultados operacionais: (B) - (A) =	-1.646.638,49	-1.202.412,62
Resultados financeiros: (D-B) - (C-A) =	25.026,67	160.474,73
Resultados correntes: (D) - (C) =	-1.621.611,82	-1.041.937,89
Resultado líquido do exercício: (F) - (E) =	-1.632.538,20	-699.675,87

O Responsável

Viseu, 07 de Julho de 2010

O Conselho de Gestão

2010.07.20

7.3-Fluxos de Caixa Consolidado

Nota explicativa	Código Capº Grupo Artº	PAGAMENTOS	IPV	SAS	Total		
		<i>Despesas de fundos próprios</i>					
		Despesas orçamentais					
		Class. Orgânica:151043001					
		<b>Prog: 12 e 15 Ensino Superior e Acção Social Escolar</b>					
		<b>FF 311 Esforço Financeiro Nacional (OE)</b>					
		Correntes					
	010102	Orgãos sociais	830.541,84		830.541,84		
	010103A0	Pessoal em funções	7.549.737,04	254.730,65	7.804.467,69		
	010103B0	Alterações obrigatórias de posicionamento remuneratório	5.148,96	247,08	5.396,04		
	010103C0	Alterações facultativas de posicionamento remuneratório	43.040,86		43.040,86		
	010106A0	Pessoal contrato a termo	6.079.375,08		6.079.375,08		
	010108A0	Pessoal aguardando aposentação	16.047,94		16.047,94		
	010111A0	Representação	20.337,69	7.005,60	27.343,29		
	010113A0	Subsídio de refeição	520.932,65	26.795,05	547.727,70		
	010114A0	Subsídio de férias e de natal	2.489.738,70	42.563,91	2.532.302,61		
	010114B0	Alterações obrigatórias de posicionamento remuneratório	858,16	41,18	899,34		
	010114C0	Alterações facultativas de posicionamento remuneratório	7.572,50		7.572,50		
	010115	Remunerações por doença e maternidade/paternidade	123.391,89		123.391,89		
	010205	Abono para fálhas	4.011,72		4.011,72		
	010214	Outros abonos em numerário ou espécie	5.249,83		5.249,83		
	010302	Outros encargos com a saúde	122.186,85		122.186,85		
	010303	Subsídio familiar a crianças e jovens	60.049,68	3.554,23	63.603,91		
	010304	Outras prestações familiares	13.787,14		13.787,14		
	010305A0	Contribuições para a Caixa Geral de Aposentações	1.538.896,28	15.669,72	1.554.566,00		
	01.03.05B0	Segurança Social	453.798,36	31.959,00	485.757,36		
	01.03.10P0	Parentalidade	53.171,07		53.171,07		
	02.02.20	Outros trabalhos especializados		16.850,99	16.850,99		
	040802	Outras		1.258.926,49	1.258.926,49		
						21.596.218,14	
							21.596.218,14
		<b>FF 441 Fundo Social Europeu -QCA II</b>					
		Correntes					
	010306	Pessoal contratado a termo	81.353,19		81.353,19		
	010113A0	Subsídio de refeição	674,66		674,66		
	010114A0	Subsídio de férias e de natal	14.838,65		14.838,65		
	010204	Ajudas de custo	155,49		155,49		
	010305A0B0	Segurança Social	13.468,73		13.468,73		
	020108	Material de escritório	22,50		22,50		
	020213	Deslocações e estadas	16,56		16,56		
	020220	Outros trabalhos especializados	17.482,64		17.482,64		
						128.012,42	
							21.724.230,56
		<b>FF 442 Fundo Social Europeu -PO Potencial Humano</b>					
		Correntes					
	010306	Pessoal contratado a termo	172.596,38		172.596,38		
	010107	Pessoal em regime de tarefa ou avença	2.588,25		2.588,25		
	010113A0	Subsídio de refeição	6.610,76		6.610,76		
	010114A0	Subsídio de férias e de natal	33.809,63		33.809,63		
	010204	Ajudas de custo	15.980,70		15.980,70		
	010207	Colaboração técnica especializada	37.004,05		37.004,05		
	010302	Outros encargos com saúde	2.807,52		2.807,52		
	010303	Subsídio familiar a crianças e jovens	101,61		101,61		
	010305A0	Contribuições para a Caixa Geral de Aposentações	4.285,19		4.285,19		
	010305B0	Segurança Social	27.148,99		27.148,99		
	020104	Limpeza e higiene	1.403,40		1.403,40		
	020108	Material de escritório	74,00		74,00		
	020120	Material de educação, cultura e recreio	3.767,88		3.767,88		
	020121	Outros bens	462,75		462,75		
	020213	Deslocações e estadas	62.349,46		62.349,46		
	020220	Outros trabalhos especializados	7.117,75		7.117,75		
	020225	Outros serviços	2.305,50		2.305,50		
	060203	Outras	27.931,84	11.573,00	39.504,84		
						419.918,66	
							22.144.149,22
		<b>FF 480 UE -Outros</b>					
		Correntes					
	040802	Outras	150.624,61		150.624,61		
	040901	Resto do mundo-União Europeia-Instituições	60.222,40		60.222,40		
	060203	Outras	156,30		156,30		
						211.003,31	
							22.355.152,53

Handwritten notes and signatures in the top right corner of the page.

		210 - Auto-Financiamento (RP)		
	Correntes			
010106A0	Pessoal contratado a termo	79.888,00	1.006,08	80.894,08
010107	Pessoal em regime de tarefa ou avença	9.022,81		9.022,81
010113	Subsídio de refeição	8.380,74	1.135,82	9.516,56
010114	Subsídio de férias e de natal	14.563,24	1.939,53	16.502,77
010202	Horas extraordinárias	48.517,80	3.077,63	51.595,43
010204	Ajudas de custo	42.848,90	1.285,38	44.134,28
010207	Colaboração técnica especializada	94.695,16		94.695,16
01.01.13PD	Prémios de desempenho		195,57	195,57
010214	Outros abonos em numerário e espécie	53,08		53,08
010301	Encargos com a saúde	174.691,63	2.235,53	176.927,16
010302	Outros encargos com a saúde	287,32	3.781,37	4.068,69
010303	Subsídio familiar a crianças e jovens	44,12	268,96	313,08
010305A000	Contribuições para a Caixa Geral de Aposentações	230,34		230,34
010305B00	Segurança Social	18.287,24	224,09	18.511,33
010306	Acidentes em serviço e doença profissionais	4.293,18	20,40	4.313,58
010308	Outras pensões	22.658,00		22.658,00
010309	Seguros	1.021,69	1.640,80	2.662,49
020101	Matérias primas e subsidiárias	4.365,87		4.365,87
020102	Combustíveis e lubrificantes	38.268,38	713,77	38.982,15
020104	Limpeza e higiene	23.915,63	5.364,74	29.280,37
20106	Alimentação-géneros para confeccionar		43.602,06	43.602,06
020107	Vestuário e artigos pessoais	1.008,08	1.329,58	2.337,66
020108	Material de escritório	57.229,57	3.899,41	61.128,98
020109	Produtos químicos e farmacêuticos	9.536,42	22,38	9.558,80
020111	Material de consumo clínico	3.041,10		3.041,10
0120114	Material de transporte-peças	4.322,80		4.322,80
020115	Outro material- peças	10.480,69		10.480,69
020116	Prémios, condecorações e ofertas	6.732,92		6.732,92
020117	Ferramentas e utensílios	13.180,12	2.358,99	15.539,11
020118	Livros e documentação técnica	2.564,58		2.564,58
0201219	Artigos honoríficos e de decoração	670,30		670,30
020120	Material de educação, cultura e recreio	40.892,64		40.892,64
020121	Outros bens	106.521,77	9.207,45	115.729,22
020201	Encargos das instalações	340.226,23	42.850,88	383.077,11
020202	Limpeza e higiene	269.500,90	10.200,00	279.700,90
020203	Conservação de bens	142.251,78	5.169,12	147.420,90
020208	Locação de outros bens	79.872,00		79.872,00
020209A0	Acessos à internet	26.987,62		26.987,62
020209B0	Comunicações fixas de dados	14.470,99		14.470,99
020209C0	Comunicações fixas de voz	38.903,01	1.213,82	40.116,83
020209D0	Comunicações móveis	23.386,67	989,27	24.375,94
020209F0	Outros serviços de comunicações	15.435,39	663,53	16.098,92
020210	Transportes	8.452,91		8.452,91
020211	Representação de serviços	10.908,79		10.908,79
020212	Seguros	31.782,94		31.782,94
020213	Deslocações e estadas	35.129,67	946,95	36.076,62
020214	Estudos, pareceres, projectos e consultadoria	68.634,87		68.634,87
020215	Formação	47.291,07	150,00	47.441,07
020216	Seminários, exposições e similares	7.670,17		7.670,17
020217	Publicidade	56.913,94	356,62	57.270,56
020218	Vigilância e segurança	336.809,60	137.032,56	473.842,16
020219	Assistência técnica	227.482,74	21.182,75	248.665,49
020220	Outros trabalhos especializados	104.256,34	554.650,01	658.906,35
020225	Outros serviços	352.532,02	45.012,85	397.544,87
030601	Outros encargos financeiros	12.293,50		12.293,50
040305A0	SAS-IPV			0,00
040701	Instituições s/ fins lucrativos	1.500,00		1.500,00
040802	Outras	14.610,55	30.313,00	44.923,55
060201	Impostos e taxas		2.765,62	2.765,62
060203	Outras	52.585,57		52.585,57
				4.098.909,91
	Capital			
070103B0	Conservação e reparação	8.102,75		8.102,75
070104B0	AC-SFA-Conztruções diversas	117.107,70		117.107,70
070107B0	AC-SFA-Hardware	77.654,61	427,90	78.082,51
070108B0	AC-SFA- Software	11.828,63		11.828,63
070109BOA0	Equipamento de comunicações	339,98		339,98
070109BOBO	Outros	43.369,50		43.369,50
070110B0	AC-SFA-Eq. Básico	215.107,75	23.522,35	238.630,10
070111B0	AC-SFA	1.833,49		1.833,49
070112	Artigos e objectos de valor	522,20		522,20
070115	Outros investimentos	3.259,20		3.259,20
				503.076,06
				26.454.062,44
				26.957.138,50

FF 610 Financiamento no subsector					
010106A0	Correntes				
	Pessoal contratado a termo	4.980,00		4.980,00	
010113	Subsídio de refeição	896,70		896,70	
0100114	Subsídio de férias e de natal	862,50		862,50	
010305A000	Segurança Social	1.126,88		1.126,88	
060203	Outras despesas correntes	639,38		639,38	8.505,46
					26.965.643,96
FF 312 Estado RG afectas a projectos cofinanciados					
020109	Correntes				
	Produtos químicos e farmacêuticos	210,66		210,66	
020121	Outros bens	20,19		20,19	
020201	Outros serviços	506,95		506,95	737,80
					26.966.381,76
070109B0	Capital				
	Outros	861,60		861,60	861,60
					26.967.243,36
FF 451 FEODGA Orientação					
010117	Correntes				
	Ferramentas e utensílios	708,92		708,92	
020225	Outros serviços	1.974,25		1.974,25	
040802	Outras	25,00		25,00	2.708,17
					26.969.951,53
070109 B0	Capital				
	Outros	276,00		276,00	276,00
					26.970.227,53
FF 620 Financiamento de outros sub-sectores					
010207	Correntes				
	Colaboração técnica especializada	2.880,00		2.880,00	
020210	Transportes	250,00		250,00	
040802	Outras	375,00		375,00	3.505,00
					26.973.732,53
FF 462 FEAGA					
020121	Correntes				
	Outros bens	265,02		265,02	
020225	Outros serviços	1.207,50		1.207,50	1.472,52
					26.975.205,05
<b>Prog: 002 Investigação Científica e Tecnológica e Inovação</b>					
FF 311 Esforço Financeiro Nacional (OE)					
Correntes					
010204	Ajudas de custo	1.283,25		1.283,25	
020102	Combustíveis e lubrificantes	450,19		450,19	
020108	Material de escritório	217,38		217,38	
020109	Produtos químicos e farmacêuticos	505,32		505,32	
020120	Material de educação, cultura e recreio	769,56		769,56	
020121	Outros bens	2.161,57		2.161,57	
020213	Deslocações e estadas	4.631,36		4.631,36	
020217	Publicidade	41,00		41,00	
020225	Outros serviços	1.124,00		1.124,00	
040102	Privadas	147,84		147,84	
040305B0	UA	3.628,67		3.628,67	
040701	Instituições s/ fins lucrativos	8.918,69		8.918,69	
040802	Outras	20.437,79		20.437,79	44.316,62
					27.019.521,67
FF 312 Estado RG afectas a projectos cofinanciados					
Correntes					
010204	Ajudas de custo	14.146,39		14.146,39	
020118	Material de escritório	569,62		569,62	
020109	Produtos químicos e farmacêuticos	2.788,02		2.788,02	
020118	Livros e documentação técnica	711,50		711,50	
020121	Outros bens	2.967,18		2.967,18	
020213	Deslocações e estadas	13.450,88		13.450,88	
020220	Outros trabalhos especializados	1.663,40		1.663,40	
020225	Outros serviços	7.193,16		7.193,16	43.490,15
					27.063.011,82
070107B0	Capital				
	Outros	4.536,00		4.536,00	
070108B0	Outros	2.052,00		2.052,00	
070109B0	Outros	975,17		975,17	
070110B0	Outros	3.241,20		3.241,20	10.804,37
					27.073.816,19
FF 411 FEDER-QCA III					
Correntes					
010204	Ajudas de custo	11,42		11,42	
020109	Produtos químicos e farmacêuticos	644,66		644,66	
020121	Outros bens	2.176,60		2.176,60	
020203	Conservação de bens	3.330,30		3.330,30	
020213	Deslocações e estadas	75,20		75,20	6.238,18
					27.080.054,37
070111B0	Capital				
	Outros	4.332,61		4.332,61	4.332,61
					27.084.386,98
FF 311 Esforço Financeiro Nacional (OE)					
Correntes					
010107	Pessoal em regime de tarefa ou avença	29.355,00		29.355,00	
010204	Ajudas de custo	3.276,02		3.276,02	
010301	Encargos com a Saúde	14.555,05		14.555,05	
020102	Combustíveis e lubrificantes	1.337,20		1.337,20	
020104	Limpeza e higiene	610,03		610,03	
020108	Material de escritório	4.262,75		4.262,75	

020109	Produtos quimicos e farmaceuticos	127,90				
020118	Livros e documentação técnica	30,00		30,00		
020120	Material de educação, cultura e recreio	5.830,78		5.830,78		
020121	Outros bens	4.076,51		4.076,51		
020201	Encargos das instalações	19.288,51		19.288,51		
020202	Limpeza e higiene	52.697,44		52.697,44		
020203	Conservação de bens	682,31		682,31		
020209A0	Acesso à Internet	137,22		137,22		
020209C0	Comunicações fixas de voz	796,80		796,80		
020209F0	Outros serviços de comunicações	788,97		788,97		
020210	Transportes	8,16		8,16		
020213	Deslocações e estadas	30,90		30,90		
020214	Estudos, projectos e consultadoria	5.214,00		5.214,00		
020215	Formação	280,00		280,00		
020217	Publicidade	2.184,00		2.184,00		
020218	Vigilância e segurança	32.755,41		32.755,41		
020219	Assistência técnica	10.472,31		10.472,31		
020220	Outros trabalhos especializados	7.306,18		7.306,18		
020225	Outros serviços	11.717,75		11.717,75		
040802	Outras	69.639,61		69.639,61	277.462,76	
	Capital					27.364.849,74
070107B0	Outros	1.463,26		1.463,26		
070110B0	Outros	703,20		703,20	2.166,46	
	FF 510 Autofinanciamento (RP)					27.364.016,20
	Correntes					
010107B0	Outros	507,28		507,28	507,28	
						27.364.523,48
	I-Total da despesa do exercício	25.113.103,92	2.630.673,67	27.364.523,48		
	II-Total entregue ao Tesouro em c/ Receitas próprias					
	III-Total de pagamentos do exercício (I+II)	25.113.103,92	2.630.673,67	27.743.777,59		
	Importâncias entregues ao Estado e outras entidades-Fundos alheios					
	Receitas do Estado	3.463.896,68	26.440,82	3.490.337,50		
	Operações de tesouraria	3.826.115,73	82.765,96	3.908.881,69		
	IV-Total despesas de Fundos Alheios	7.290.012,41	109.206,78	7.399.219,19	7.399.219,19	
	Saldo para a gerência seguinte					
	Execução orçamental-Fundos Próprios					
	Class. Orgânica 151043001					
	Prog. 001 Sociedade da Informação e Governo Electrónico					
	FF 312 RG afectas a projectos co-financiados	57.191,14		57.191,14		
	FF 411 Feder-QCA III	12.667,10		12.667,10	69.858,24	
	Prog 002 Investigação Científica e Tecnológica e Inovação					
	FF 311 Esforço financeiro nacional (OE)	77.282,53		77.282,53		
	FF 312 RG afectas a projectos co-financiados	51.580,48		51.580,48		
	FF 411 Feder-QCA III	44.429,28		44.429,28	173.292,29	
	Prog 012 Ensino Superior					243.150,53
	FF 311 Esforço financeiro nacional (OE)	743.638,41		743.638,41		
	FF 312 RG afectas a projectos co-financiados	5.985,63		5.985,63		
	FF 411 Feder- QCA III	106.419,41		106.419,41		
	FF 441 Fundo Social Europeu -QCA III	102.420,23		102.420,23		
	FF 442 Fundo Social europeu - PO Potencial Humano	230.655,54		230.655,54		
	FF 451 Feoga Orientação	20.484,44		20.484,44		
	FF 461 Feoga Garantia	1.331,23		1.331,23		
	FF 462 FEAGA	1.235,75		1.235,75		
	FF 480 EU-Outros	116.139,23		116.139,23		
	FF 510 Auto Financiamento (RP)	9.065.138,42		9.065.138,42		
	FF 610 Financiamento nos subsector	11.945,88		11.945,88		
	FF 620 Financiamento de outros subsectores	6.270,00		6.270,00	10.411.664,17	
	Prog 015 Acção Social Escolar					10.654.814,70
	FF 311 Esforço financeiro nacional (OE)	2.400,00	4.960,54	7.360,54		
	FF 411 Feder-QCA III		14,00	14,00		
	FF 441 Fundo Social europeu - QCA III	26.641,07		26.641,07		
	FF 442 Fundo Social europeu- PO Potencial Humano		6.213,29	6.213,29		
	FF 510 Auto Financiamento (RP)		93.678,04	93.678,04	133.906,94	
	Class. Orgânica 1508043001					10.788.721,64
	Prog. 012 Ensino Superior					
	FF 311 Esforço Financeiro Nacional (OE)	261.732,59		261.732,59		
	FF 510 Auto Financiamento (RP)	74,89		74,89	261.807,48	
	Na posse do Tesouro				11.050.529,12	
	De receita do Estado-Fundos Alheios					
	De operações de tesouraria-Fundos Alheios					
	Descontos Venc. Salários-Retenção no Tesouro:					
	Receita do Estado					
	V-Total do saldo ger* na posse do serviço	10.945.663,25	104.865,87	11.050.529,12		
	Descontos em vencimentos e salários					
	Retidos na fonte e considerados pagos:					
	Receitas do Estado					
	Operações de Tesouraria					
	Total Geral do Mapa de Fluxos de Caixa (III+IV+V)	43.348.779,58	2.844.746,32	46.193.525,90		45.814.271,79


Código explicativa	Código Capº	Grupo	Artº	RECEBIMENTOS	IPV	SAS	Total		
				<b>Saldo de Gerência anterior</b>					
				Execução orçamental					
				<b>Class. Orgânica: 1501045002</b>					
				Prog: 15 Acção Social Escolar					
				FF 311 OE	800,00	298.784,44	299.584,44		
				FF 411 FEDER-QCA III		14,00	14,00		
				FF 441 Fundo Social Europeu- QCA III	26.641,07		26.641,07		
				FF 442 Fundo Social Europeu- PO Potencial humano		14.604,59	14.604,59		
				FF 510 Receitas Próprias		65.194,83	65.194,83	406.038,93	
				FF 430 PRODEP					
				<b>Prog: 12 Ensino Superior</b>					
				FF: 311 OE			2.727.357,60		
				FF 312 Estado-RG afectas a projectos co-financiados	1.459,58		1.459,58		
				FF: 410 FEDER- QCA III	108,44		108,44		
				FF: 441 Fundo Social Europeu - QCA III	230.101,21		230.101,21		
				FF: 442 Fundo Social Europeu- PO Potencial Humano	99.802,54		99.802,54		
				FF: 451 FEOGA-Orientação	7.014,80		7.014,80		
				FF: 461 FEOGA-Garantia	1.029,27		1.029,27		
				FF: 480 UE-Outros	111.048,42		111.048,42		
				FF: 510 Auto financiamento (RP)	7.225.277,24		7.225.277,24		
				FF: 610 Financiamento ao subsector	15.748,13		15.748,13	10.418.947,23	
				Prog: OO2 Investigação Científica e Tecnológica e Inovação					10.824.986,16
				FF 311 Esforço Financeiro Nacional (OE)	67.716,13		67.716,13		
				FF 510 Auto financiamento (RP)	27.200,22		27.200,22	94.916,35	
				<b>Class. Orgânica: 150943001</b>					
				Prog: O12 Ensino Superior					
				FF 311 Esforço Financeiro Nacional (OE)	2.170,81		2.170,81		
				FF 510 Auto financiamento (RP)	582,17		582,17	2.752,98	
				Na posse do serviço					
				<b>De receita do Estado-Fundos Alheios</b>					
				<b>De operações de tesouraria-Fundos Alheios</b>					
				Desc. Venc salários-Retenção no Tesouro:					
				Receita do Estado					
				<b>1-Total Saldo Gerª na posse do serviço</b>					10.922.655,49
				Receitas de fundos próprios					
				Dotações orçamentais					
				<b>Classificação orgânica: 15 1043002</b>					
				Prog O15 Acção Social Escolar					
				FF 311 OE					
O60301				Correntes					
				MCTES	1.600,00	1.364.520,00	1.366.120,00		
150101				Capital					
				Reposições não abatidas nos pagamentos		3.181,70	3.181,70		
				FF 442 Fundo Social Europeu- PO Potencial Humano					
O60603				Correntes					
				Financiamento comunitário em projectos co-financiados	27.690,00		27.690,00	1.396.991,70	
				FF 510 Receitas Próprias					
O60307A				Correntes					
O70103				IPV			0,00		
O70107				Publicações e impressos		3.800,00	3.800,00		
O70201				Produtos alimentares e bebidas		420.133,85	420.133,85		
O70207				Aluguer de espaços e equipamento		17.130,29	17.130,29		
O70299				Alimentação e alojamento		164.699,18	164.699,18		
				Outras		4.222,55	4.222,55	609.985,87	
									2.006.977,57
				<b>Classificação orgânica: 15.8043001</b>					
				Prog OO1 Sociedade de informação e Governo Eletrónico					
				FF 312 Estado RG afectas a projectos co-financiados					
O60310				Correntes					
				UMIC	57.191,14		57.191,14		
				FF 411 FEDER-QGA III					
O60311				Correntes					
				UMIC	12.667,10		12.667,10	69.858,24	
				Prog OO2 Investigação Científica e Tecnológica e Inovação					
				FF 311 Esforço financeiro nacional (OE)					
O60101				Correntes					
O60307				Agência de Inovação, SA	2.645,62		2.645,62		
				FCT	1.500,00		1.500,00		
100308				Capital					
				Fundação para a Ciência e Tecnologia	49.737,40		49.737,40		
				FF 312 Estado RG afectas a projectos cofinanciados					
100309				Capital					
				Fundação para a Ciência e Tecnologia	105.875,00		105.875,00		
				FF 411 FEDER-QCA III					
O60101A				Correntes					
O60701				Agência de Inovação, SA	4.913,29		4.913,29		
O60901				Instituições sem fins lucrativos	3.181,53		3.181,53		
				União Europeia -Instituições	19.705,03		19.705,03	187.557,87	
				Prog 12 Ensino Superior					
				FF 311 OE					
O50301				Correntes					
O60301 A				Administração Central-Estado					
O60701				Estado-MCTES	17.953.486,00		17.953.486,00		
				Instituições s/ fins lucrativos	490,20		490,20		
100301 A				Capital					
150101				Ministério da ciência Inovação e Ensino Superior					
160101				Reposições não abatidas aos pagamentos	178,85		178,85	17.954.155,05	
				Na posse do serviço					
				FF 312 RG afectas a projectos co-financiados					

O6O310A	Correntes				
O6O310C	INRB		5.484,59	5.484,59	
O6O701	IFAP, IP		25,32	25,32	
	Instituições s/ fins lucrativos		615,54	615,54	6.125,45
		FF 411 FEDER- QCA III			
100901	Capital				
	União Europeia- Instituições		106.310,97	106.310,97	
		FF 441 Fundo Social Europeu -QCA III			
O6O701	Correntes				
	Instituições S/fins lucrativos		331,44	331,44	
		FF 442 Fundo Social Europeu -PO Potencial Humano			
O6O6O3	Correntes				
	Financiamento comunitário em projectos co-financiados		511.508,66	511.508,66	
		FF 451 FEOGA-Orientação			
O6O311EO	Correntes				
	INRB		16.453,81	16.453,81	
		FF 461 FEOGA-Garantia			
O6O311 C	Correntes				
	IFAP,IP		301,96	301,96	
		FF 462 FEAGA			
O6O311 C	Correntes				
	IFAP,IP		2.708,27	2.708,27	
		FF 480 UE-Outros			
O6O901 A	Correntes				
	União Europeia-Instituições		215.694,12	215.694,12	
150101	Capital				
	Reposições não batidas nos pagamentos		400,00	400,00	

Handwritten signature and initials at the top right of the page.

FF 510 Receitas Próprias				
	Correntes			
O40122	Propinas	4.925.750,08	4.925.750,08	
O40199	Taxas diversas	511.457,36	511.457,36	
O40201	Juros de mora	8.622,49	8.622,49	
O40299	Multas e penalidades diversas	7.708,66	7.708,66	
O50201	Bancos e outras instituições financeiras			
O50301	Administração Central- Estado	40.911,25	40.911,25	
O60102	Privadas	3.200,00	3.200,00	
O60501	Continente			
O60201	Bancos e outras instituições financeiras	1.625,00	1.625,00	
O60701	Instituições s/ fins lucrativas			
o70103	Publicações e impressos	29.784,85	29.784,85	
o70105	Bens inutilizados			
O70106	Produtos agrícolas e pecuários	41.604,88	41.604,88	
O70110	Desperdícios, resíduos e refugos			
O70199	Outros	215,00	215,00	
o70201	Aluguer de espaços e equipamentos	27.690,32	27.690,32	
O70202	Estudos, pareceres, projectos e consultadoria	66.267,40	66.267,40	
O70204	Serviços de laboratório	7.303,07	7.303,07	
o70299	Outros	187.664,62	187.664,62	
O80199	Outras			
	Capital			
O90904	Adm. PúblCas-Adm. Central-SFA			
150101	Reposições não abatidas nos pagamentos	539,51	539,51	5.860.344,49
160101	Na Posse do serviço			
	FF 610 Financiamento no subsector			
	Correntes			
060307 A	IEFP-Instituto de Emprego e Formação Profissional	4.703,21	4.703,21	
	Capital			
160101	Na posse do serviço			
	FF 620 Financiamento de outros subsectores			
	Correntes			
O60501B	Municípios	9.725,00	9.725,00	
O60501C	Juntas de freguesia	50,00	50,00	9.775,00
160101	Na posse do serviço			
	Capital			
O60301	DGES	539.191,00	539.191,00	
160101	Na posse do serviço			27.462.397,11
	<b>II-Total das receitas de fundos próprios</b>	25.514.709,54	1.977.687,57	27.492.397,11
	<b>Total das receitas do exercício (I+II)</b>	36.058.767,17	2.356.285,43	38.415.052,60
	<b>III-Total recebido do Tesouro em c/ Receitas Próprias</b>			
	<b>IV- Total recebimentos do exercício (I+II+III)</b>	36.058.767,17	2.356.285,43	38.415.052,60
	<b>Importâncias retidas para entrega ao Estado ou outras entidades-Fundos Alheios</b>			
	Receitas do estado	3.463.896,68	26.440,82	3.490.337,50
	Operações de tesouraria	3.826.115,73	82.765,96	3.908.881,69
	<b>V-Total das retenções de fundos alheios</b>			7.399.219,19
	<b>Descontos em vencimentos e salários</b>			
	Receitas do Estado			
	Operações de tesouraria			
	<b>Total Geral do Mapa de Fluxos de caixa (IV+V)</b>			45.814.271,79





## CERTIFICAÇÃO LEGAL DAS CONTAS CONSOLIDADAS

### INTRODUÇÃO

- 1 Examinámos as demonstrações financeiras consolidadas do **INSTITUTO POLITÉCNICO DE VISEU (IPV)**, as quais compreendem o Balanço consolidado em 31 de Dezembro de 2009, (que evidencia um total de 41.730.313,69 euros e um total de fundos próprio de 28.762.590,99 euros, incluindo um resultado líquido negativo de 1.632.538,20 euros), a Demonstração consolidada dos resultados por naturezas, o respectivo Anexo, os mapas de Execução Orçamental e os fluxos de caixa do exercício findo naquela data.

### RESPONSABILIDADES

- 2 É da responsabilidade do Conselho de Gestão a preparação de demonstrações financeiras consolidadas que apresentem de forma verdadeira e apropriada a posição financeira do conjunto das entidades incluídas na consolidação, o resultado consolidado das suas operações e os fluxos consolidados de caixa, bem como a adopção de políticas e critérios contabilísticos adequados e a manutenção de sistemas de controlo interno apropriados.
- 3 A nossa responsabilidade consiste em expressar uma opinião profissional e independente, baseada no nosso exame daquelas demonstrações financeiras.

### ÂMBITO

- 4 O exame a que procedemos foi efectuado de acordo com as Normas Técnicas e as Directrizes de Revisão/Auditoria da Ordem dos Revisores Oficiais de Contas, as quais exigem que o mesmo seja planeado e executado com o objectivo de obter um grau de segurança aceitável sobre se as demonstrações financeiras consolidadas estão isentas de distorções materialmente relevantes. Para tanto o referido exame incluiu:

- a verificação das demonstrações financeiras das entidades incluídas na consolidação terem sido apropriadamente examinadas e, para os casos significativos em que o não tenham sido, a verificação, numa base de amostragem, do suporte das quantias e divulgações nelas constantes e a avaliação das estimativas, baseadas em juízos e critérios definidos pelo Conselho de Gestão, utilizadas na sua preparação;
- a verificação das operações de consolidação;
- a apreciação sobre se são adequadas as políticas contabilísticas adoptadas e a sua divulgação, tendo em conta as circunstâncias;
- a verificação da aplicabilidade do princípio da continuidade; e
- a apreciação sobre se é adequada, em termos globais, a apresentação das demonstrações financeiras consolidadas.

Sócios: Pedro Matos Silva, José Garcia Júnior, Antonio Pires Caiado, João Paulo Ferreira, Luísa Maria Rebordão

R. Machado de Castro, 76, 4.º, Dto. – 3000-320 COIMBRA – Telef. 239 836 532 – Fax 239 836 937 – E-mail: ms.sroc.co@mail.telepac.pt  
Rua de Olivença, Edifício Topázio, N.º 21 - Sala 407 – 3000-306 COIMBRA – Telef. 239 836 532 – Fax 239 836 937 – E-mail: ms.sroc.co@mail.telepac.pt  
R. Luciano Cordeiro, 113, 6.º, Esq. – 1150-214 LISBOA – Telef. 213 522 176 – Fax 213 521 924 – E-mail: ms.sroc.lx@netcabo.pt

Capital social: 7.500 Euros - Contribuinte N.º 501 801 804 - Inscrição na O.R.O.C. com o n.º 44  
Inscrição no Registo de Auditores da Comissão do Mercado de Valores Mobiliários n.º 1054



P. MATOS SILVA,  
GARCIA JR., P. CAIADO  
& ASSOCIADOS

SOCIEDADE DE REVISORES OFICIAIS DE CONTAS, LDA.


- 5 O nosso exame abrangeu também a verificação da concordância da informação financeira constante do relatório de gestão consolidado com as demonstrações financeiras consolidadas.
- 6 Entendemos que o exame efectuado proporciona uma base aceitável para a expressão da nossa opinião.

### OPINIÃO

- 7 Em nossa opinião, as referidas demonstrações financeiras consolidadas apresentam de forma verdadeira e apropriada, em todos os aspectos materialmente relevantes, a posição financeira consolidada do **INSTITUTO POLITÉCNICO DE VISEU** em 31 de Dezembro de 2009, o resultado consolidado das suas operações e os fluxos consolidados de caixa no exercício findo naquela data, em conformidade com os princípios contabilísticos geralmente aceites para o Sector Público da Educação em Portugal..

Coimbra, 14 de Julho de 2010

P. MATOS SILVA, GARCIA JR, P. CAIADO & ASSOCIADOS, SROC, Lda  
representada por:

  
João Paulo Ferreira ( ROC n.º 851 )

Sócios: Pedro Matos Silva, José Garcia Júnior, António Pires Caiado, João Paulo Ferreira, Luisa Maria Rebordão

R. Machado de Castro, 76, 4.º, Dto. – 3000-320 COIMBRA – Telef. 239 836 532 – Fax 239 836 937 – E-mail: ms.sroc.co@mail.telepac.pt  
Rua de Olivença, Edifício Topázio, N.º 21 - Sala 407 – 3000-306 COIMBRA – Telef. 239 836 532 – Fax 239 836 937 – E-mail: ms.sroc.co@mail.telepac.pt  
R. Luciano Cordeiro, 113, 6.º, Esq. – 1150-214 LISBOA – Telef. 213 522 176 – Fax 213 521 924 – E-mail: ms.sroc.lx@netcabo.pt

Capital social: 7.500 Euros - Contribuinte N.º 501 801 804 - Inscrição na O.R.O.C. com o n.º 44  
Inscrição no Registo de Auditores da Comissão do Mercado de Valores Mobiliários n.º 1054

