

ANEXO AO BALANÇO E À DEMONSTRAÇÃO DE RESULTADOS CONSOLIDADOS

INSTITUTO POLITÉCNICO DE VISEU

*Anexo ao balanço e à demonstração de resultados consolidados para o período findo
em 31 de dezembro de 2015*

1 – Informações relativas às entidades incluídas na consolidação e a outras:

1 - Entidades incluídas na consolidação:

As entidades incluídas na consolidação foram o Instituto Politécnico de Viseu (IPV) e os Serviços de Ação Social Escolar do IPV (SAS), abrangidos na consolidação pela existência ou presunção de controlo. Este, resulta designadamente da capacidade de estabelecer políticas financeiras e operacionais dos Serviços de Ação Social, uma vez que é ao Presidente do IPV que compete presidir o Conselho Administrativo e nomear o Administrador, que são os órgãos executivos da Instituição.

Acresce referir que a consolidação se encontra também definida nos próprios Estatutos do IPV (publicados a através do Despacho Normativo nº 12-A/2009, em 27 de Março).

Designação: Instituto Politécnico de Viseu (IPV)
Sede: Av. José Maria Vale de Andrade – Campus Politécnico - Viseu
Código de classificação orgânica: 12.1.05.81.00
Tutela: Ministério do Ensino e da Ciência
Regime Financeiro: Serviços e Fundos Autónomos
NPC: 680 033 548

Designação: Serviços de Ação Social do Instituto Superior Politécnico de Viseu
Sede: Av. José Maria Vale de Andrade – Campus Politécnico - Viseu
Código da Classificação Orgânica: 12.1.05.82.00
Tutela: Ministério da Educação e Ciência
Regime Financeiro: Serviço e Fundos Autónomos
NPC: 600 044 742

3- Número médio de trabalhadores ao serviço durante o exercício das entidades públicas incluídas na consolidação por categorias.

Os recursos humanos afetos no exercício ascenderam a 648 trabalhadores, respeitante a Pessoal Docente e Pessoal Não Docente, do IPV e SAS, distribuídos pelas seguintes categorias:

- 413 docentes a que correspondem 362 docentes ETI's (equivalentes a tempo inteiro)
- 224 pessoal não docente
- 11 dirigentes, dos quais 4 a desempenhar funções em órgãos de gestão no Instituto, concretamente: Presidente (1) e Vice-Presidentes(3).

II – Informações relativas à imagem verdadeira e apropriada:

4 - Casos em que a aplicação das normas de consolidação não seja suficiente para que as demonstrações financeiras consolidadas deem uma imagem verdadeira e apropriada da posição financeira e dos resultados do conjunto das entidades incluídas na consolidação.

A aplicação das normas de consolidação permitem sem restrições, apresentar uma imagem verdadeira e apropriada da posição financeira e dos resultados do conjunto das entidades incluídas na consolidação.

5 - Qualquer afastamento da aplicação das normas de consolidação feito para se obter a necessária imagem verdadeira e apropriada, com indicação das respetivas razões e dos seus efeitos no balanço consolidado e na demonstração consolidada dos resultados.

Não houve necessidade de adotar ou aplicar qualquer afastamento à aplicação das normas de consolidação.

III – Informações relativas aos procedimentos de consolidação:

6 - Métodos de consolidação adotados

O método de consolidação utilizado foi o da simples agregação que consiste na soma linha por linha dos balanços e das demonstrações de resultados das entidades pertencentes ao grupo público e eliminação dos saldos, das transações, das transferências e subsídios e dos resultados incorporados em ativos relativos a operações efetuadas entre as entidades.

As anulações realizadas no exercício compreenderam apenas as transferências internas no montante de **110.000,00€**, sendo que não existiam a 31 de dezembro de 2015 quaisquer saldos entre as entidades.

9 - Acontecimentos importantes ocorridos após a data das demonstrações financeiras individuais

Não se verificaram acontecimentos importantes relacionados com o património, a posição financeira e os resultados de qualquer uma das entidades incluídas na consolidação entre a data do balanço destas entidades e a data do balanço consolidado.

V- Informação relativas a políticas contabilísticas

18 - Princípios, normas contabilísticas e critérios valorimétricos adotados

Os princípios e normas contabilísticas adotados foram os constantes no POC-Educação, por forma a dar uma imagem verdadeira e apropriada do ativo, passivo e resultados desta Instituição de Ensino Superior, tendo sido consistentes e homogêneos relativamente a todas as entidades compreendidas no perímetro de consolidação.

O **imobilizado corpóreo**, está valorizado ao custo de aquisição, que inclui investimentos adicionais ou complementares, deduzido das amortizações calculadas às taxas do CIBE, sempre que aplicável.

Os livros e revistas, constantes do inventário da Instituição, não estão sujeitos a amortização.

Para os ativos cedidos/transferidos por terceiros, genericamente, foram os mesmos mensurados pelo valor constante dos registos contabilísticos da entidade de origem.

Nos termos da Lei 62/2007 de 10 de setembro, (Regime Jurídico das Instituições do Ensino Superior) constituem património das IES o conjunto de bens e direitos que tenham sido transmitidos pelo Estado ou por outras entidades, públicas ou privadas, para a realização dos seus fins, bem como os adquiridos pela própria instituição. O referido diploma, define ainda que o património de cada instituição é integrado, designadamente, pelos imóveis adquiridos ou construídos, mesmo que em terrenos pertencentes ao Estado, bem como pelos imóveis do domínio privado do Estado que, nos termos legais, tenham sido transmitidos para o seu património. Neste entendimento é de salientar o seguinte:

- O edifício dos Serviços Centrais bem como todos os restantes edifícios implantados nos terrenos do designado Campus Politécnico, não se encontram ainda registados na Conservatória do Registo Predial devido a condicionalismos com algumas parcelas de terreno cuja regularização se espera resolvida brevemente;
- A Escola Superior de Tecnologia e Gestão de Lamego e a Escola Superior de Educação, que passaram a integrar o património do IPV pelo despacho nº 9719/2015 de 12 de agosto, encontram-se valorizadas considerando apenas os gastos incorridos com obras de ampliação e grandes reparações efetuadas;
- Quanto à Escola de Saúde cujo despacho anteriormente mencionado permitiu a regularização do registo, encontra-se escriturada pelo valor constante da matriz predial aquando do inventário realizado em 2002, acrescida das obras de ampliação e remodelação ocorridas no edifício.

- Os edifícios e benfeitorias adstritas à Escola Superior Agrária encontram-se implantados em propriedade alheia, cujo valor ascende a cerca de 883 mil euros.

De referir finalmente que nos termos da mencionada lei, quando os imóveis deixem de ser necessários ou adequados ao desempenho das atribuições e competências do IPV, serão os mesmos incorporados no património do Estado, mediante despacho dos ministros responsáveis pela área das finanças e da tutela, depois e ouvida a Instituição.

As **disponibilidades** em Instituições Financeiras estão expressas pelos montantes dos saldos das contas de depósitos e meios de pagamento. Não existem disponibilidades em moeda estrangeira.

As **existências** são valorizadas pelo custo de aquisição.

Relativamente a **acréscimos e diferimentos**, todas as entidades incluídas na consolidação procederam em obediência ao princípio da especialização dos exercícios. Destaca-se a política definida no reconhecimento dos encargos com as taxas de acreditação de cursos, que consiste em registar no momento inicial (normalmente o pagamento) as respetivas taxas na rubrica de acréscimos e diferimentos - custos diferidos, diferindo o custo quando conhecida a decisão da A3ES, pelo período de duração da acreditação, ou reconhecendo-o (custo) nos resultados do exercício, quando a decisão for desfavorável.

As **dívidas de e a terceiros** são expressas pelas importâncias constantes dos documentos que as titulam.

A constituição de **provisões** refere-se às situações a que estejam associados riscos e em que não se trate de uma simples estimativa de um passivo certo, seguem os critérios definidos no § 2.7 do POC- Educação, sendo que relativamente às provisões para créditos de cobrança duvidosa, consideram-se aqueles em que o risco de incobrabilidade se considere devidamente justificado, nomeadamente quando:

- O devedor tenha pendente processo especial de recuperação de empresa ou processo de execução, falência ou insolvência;
- Os créditos tenham sido reclamados judicialmente;

- Créditos que estejam em mora há mais de 12 meses desde a data do respetivo vencimento e existam diligências para o seu recebimento.

Salienta-se também que relativamente a propinas, se reconhecem os proveitos de modo a balancear com os custos inerentes, tendo em conta o ano letivo a que respeitam.

VI- Informações relativas a determinadas rubricas:

22 - Movimentos ocorridos nas rubricas do ativo imobilizado

Os movimentos ocorridos nas principais rubricas do ativo imobilizado e amortizações respetivas encontram-se descritos nos quadros seguintes:

Imobilizado corpóreo

Rubricas	Saldo inicial	Reforços	Abates		Saldo final
			Abates	regular	
euros-					
De imobilizações corpóreas:					
Terrenos e recursos naturais.....	833.240,35				833.240,35
Edifícios e outras construções.....	33.662.478,45				33.662.478,45
Equipamento e material básico.....	11.929.107,55	345.213,84	1.154,57		12.273.166,82
Equipamento de transporte.....	869.582,25		188.088,43		681.542,84
Ferramentas e utensílios.....	333.255,17	2.666,19	230,16		335.642,18
Equipamento administrativo.....	6.107.355,27	17.292,99			6.124.648,26
Taras e vasilhame.....					
Outras imobilizações corpóreas.....	623.303,05	18.051,13			641.354,18
	54.358.322,09	383.224,15	189.473,16		54.552.073,08

O investimento do ano corresponde fundamentalmente à aquisição de equipamento para a ESTGL, no âmbito da ampliação e requalificação desta.

Quanto a abates, destaca-se a cessão gratuita de duas viaturas, ao Centro Social e Paroquial de S. Joaquinho (um autocarro de marca volvo e uma viatura ligeira marca Renault), autorizada pela ESPAP, tendo em vista fins de interesse público.

Amortizações

Rubricas	Saldo inicial	Reforços	Regularizações	Saldo final
De imobilizações corpóreas:				
Terrenos e recursos naturais.....				
Edifícios e outras construções.....	8.339.759,74	600.613,42		8.940.373,16
Equipamento e material básico.....	10.229.875,85	458.904,19	1.154,57	10.687.625,47
Equipamento de transporte.....	759.520,26	29.468,64	188.088,43	600.949,49
Ferramentas e utensílios.....	319.345,54	4.921,06	230,16	323.987,42
Equipamento administrativo.....	5.832.096,47	98.766,28		5.930.862,75
Taras e vasilhame.....				
Outras imobilizações corpóreas.....	330.845,53	15.609,38		346.454,91
	25.811.443,39	1.208.282,97	189.473,16	26.830.253,20

Imobilizado em curso

Rubricas	Saldo inicial	Reforços	Regularizações		Saldo final
			Abates	regular	
De imobilizações corpóreas:					
Imobilizado em curso	57.819,08	920.535,34			978.354,42

O imobilizado em curso, a 31 de dezembro de 2015, ascendia a 978.354,42€, composto maioritariamente pelo investimento realizado à data com a ampliação e requalificação da Escola Superior de Tecnologia e Gestão de Lamego

31 - Repartição do valor líquido consolidado das vendas e prestações de serviços por categorias de atividades e geográficas:

Conta/ Atividade	Mercado interno			Mercado externo			Total		
	Ensino	Ação Social	Total	Ensino	Ação Social	Total	Ensino	Ação Social	Total
Vendas	15.594,45	276.792,10	292.386,55				15.594,45	276.792,10	292.386,55
Prestação de serviço	85.238,82	228.170,80	313.409,62				85.238,82	228.170,80	313.409,62
Impostos e taxas	4.921.358,91		4.921.358,91				4.921.358,91		4.921.358,91

34 - Remunerações atribuídas aos membros dos órgãos sociais:

IPV	227.644,64
SAS	41.780,46
	269.425,10

39 - Demonstração dos resultados financeiros:

-em euros-

Código de conta	Custos e perdas	Exercício		Código de conta	Proveitos e ganhos	Exercício	
		2015	2014			2015	2014
681	Juros obtidos			781	Juros obtidos	34.220,31	42.103,37
682	Perdas em entidades ou subentidades			782	Ganhos em entidades ou subentidades		
683	Amortizações de investim., em imóveis			783	Rendimentos de imóveis		
684	Provisões para aplicações financeiras			784	Rendimentos de particip de capital		
685	Diferenças de câmbio desfavoráveis			785	Diferenças de câmbio favoráveis		
687	Perdas na aplicações de tesouraria			786	Descontos de pronto pagamento obtidos		
688	Outros custos e perdas financeiras	27.671,81	22.675,49	787	Ganhos na alienação de aplicações de tesouraria		
				788	Outros proveitos e ganhos financeiros		
	Resultados financeiros	6.548,50	19.427,88				
		34.220,31	42.103,37			34.220,31	42.103,37

40 - Demonstração dos Resultados Extraordinários:

-em euros-

Código de conta	Custos e perdas	Exercício		Código de conta	Proveitos e ganhos	Exercício	
		2015	2014			2015	2014
691	Transferência de capital concedidas			791	Restituições de impostos		
692	Dívidas incobráveis			7892	Recuperação de dívidas		
693	Perdas em existências			793	Ganhos em existências		
694	Perdas em imobilizações			794	Ganhos em imobilizações		
695	Multas e penalidades			795	Benefícios de penalizações contratuais		
696	Aumentos de amortizações e provisões			796	Reduções de amortizações e provisões	377.148,64	172.242,90
697	Correções relativas a exercícios anteriores	33.521,55	23.875,55	797	Correções relativas a exercícios anteriores	29.715,32	6.779,37
698	Outros custos e perdas extraordinárias			798	Outros proveitos e ganhos extraordinários	346.963,64	423.639,48
	Resultados extraordinários	720.306,05	578.786,20				
		753.827,60	602.661,75			753.827,60	602.661,75

41 - Desdobramento das contas de provisões acumuladas e explicitação dos movimentos ocorridos no exercício

Designação	Saldo inicial	Aumento	Redução	Saldo final
Provisões para aplicações de tesouraria				
Provisões para cobranças duvidosas	745.958,29	182.811,92	377.148,64	551.621,57
Provisões p/ alunos	738.274,73	173.178,59	377.148,64	534.304,68
Provisões p/ clientes	7.683,56	9.633,33		17.316,89
Provisões para riscos e encargos	19.935,02			19.935,02
Provisões para depreciação de existências				
Provisões para investimentos financeiros				

A redução significativa no exercício das provisões para créditos de cobrança duvidosa, resulta do valor cobrado via coerciva por parte da Administração Tributária, aos alunos com propinas em dívida.

45 - Outras informações consideradas relevantes para melhor compreensão da posição financeira e dos resultados


Encontram-se em curso um conjunto de ações judiciais movidos contra o IPV, ou em que o IPV é parte, maioritariamente administrativas, com processos de 2009 em diante, cujo valor das ações em tribunal totalizam cerca de 352.000,00€.

Relativamente a um destes processos houve uma primeira decisão do tribunal em 2015, que se encontra em fase de recurso mas para o qual não é possível quantificar com fiabilidade eventuais contingências. Relativamente aos restantes considera-se reduzida a probabilidade do Instituto vir a ser responsabilizado, considerando o histórico dos processos entretanto resolvidos.

Apenas foram mencionadas as notas ao balanço e demonstração de resultados por natureza aplicáveis à Instituição.

Viseu, 19 de Abril de 2016.

Tej Redi *J. Almeida*



CERTIFICAÇÃO LEGAL DAS CONTAS CONSOLIDADAS

INTRODUÇÃO

1. Examinámos as demonstrações financeiras consolidadas do **INSTITUTO POLITÉCNICO DE VISEU (IPV)**, as quais compreendem o Balanço consolidado em 31 de dezembro de 2015, (que evidencia um total de 39.050.482,13 euros e um total de fundos próprios de 25.253.434,95 euros, incluindo um resultado líquido negativo de 1.718.199,01 euros), a Demonstração consolidada dos resultados, o Mapa dos fluxos consolidados de caixa e o respectivo Anexo do exercício findo naquela data.

RESPONSABILIDADES

2. É da responsabilidade do Conselho de Gestão a preparação de demonstrações financeiras consolidadas que apresentem de forma verdadeira e apropriada a posição financeira do conjunto das entidades incluídas na consolidação, o resultado consolidado das suas operações e os fluxos consolidados de caixa, bem como a adopção de políticas e critérios contabilísticos adequados e a manutenção de sistemas de controlo interno apropriados.
3. A nossa responsabilidade consiste em expressar uma opinião profissional e independente, baseada no nosso exame daquelas demonstrações financeiras.

ÂMBITO

4. O exame a que procedemos foi efectuado de acordo com as Normas Técnicas e as Directrizes de Revisão/Auditoria da Ordem dos Revisores Oficiais de Contas, as quais exigem que o mesmo seja planeado e executado com o objectivo de obter um grau de segurança aceitável sobre se as demonstrações financeiras consolidadas estão isentas de distorções materialmente relevantes. Para tanto o referido exame incluiu:
 - a verificação das demonstrações financeiras das entidades incluídas na consolidação terem sido apropriadamente examinadas e, para os casos significativos em que o não tenham sido, a verificação, numa base de amostragem, do suporte das quantias e divulgações nelas constantes e a avaliação das estimativas, baseadas em juízos e critérios definidos pelo Conselho de Gestão, utilizadas na sua preparação;
 - a verificação das operações de consolidação;
 - a apreciação sobre se são adequadas as políticas contabilísticas adoptadas e a sua divulgação, tendo em conta as circunstâncias;
 - a verificação da aplicabilidade do princípio da continuidade; e
 - a apreciação sobre se é adequada, em termos globais, a apresentação das demonstrações financeiras consolidadas.
5. O nosso exame abrangeu também a verificação da concordância da informação financeira constante do relatório de gestão consolidado com as demonstrações financeiras consolidadas.
6. Entendemos que o exame efectuado proporciona uma base aceitável para a expressão da nossa opinião.



OPINIÃO

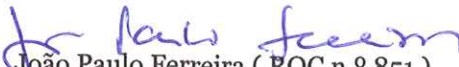
7. Em nossa opinião, as referidas demonstrações financeiras consolidadas apresentam de forma verdadeira e apropriada, em todos os aspectos materialmente relevantes, a posição financeira consolidada do **INSTITUTO POLITÉCNICO DE VISEU** em 31 de dezembro de 2015, o resultado consolidado das suas operações e os fluxos consolidados de caixa no exercício findo naquela data, em conformidade com os princípios contabilísticos geralmente aceites para o Sector Público da Educação em Portugal.

Relato sobre outros requisitos legais

8. É também nossa opinião que a informação constante do relatório de gestão consolidado é concordante com as demonstrações financeiras consolidadas do exercício.

Coimbra, 20 de abril de 2016

P. Matos Silva, Garcia Jr, P. Caiado & Associados, SROC, Lda
representada por:


João Paulo Ferreira (ROC n.º 851)

BALANÇO CONSOLIDADDC

Instituição: Instituto Politécnico de Viseu

Data de reporte :31/12/2015

Moeda monetária: EURO

Código das contas POC - Educação	ACTIVO	Exercícios			
		2015			2014
		AB	AP	AL	AL
	Imobilizado				
	Bens de domínio público:				
451	Terrenos e recursos naturais				
452	Edifícios				
453	Outras construções e infra-estruturas				
454	Infra-estruturas e equipamento de natureza militar				
455	Bens do património histórico, artístico e cultural				
459	Outros bens de domínio público				
445	Imobilizações em curso				
446	Adiantamentos por conta de bens de domínio público				
	Imobilizações incorpóreas:				
431	Despesas de instalação				
432	Despesas de investigação e de desenvolvimento				
433	Propriedade industrial e outros direitos				
443	Imobilizações em curso de imobilizações incorpóreas				
449	Adiantamentos por conta de imobilizações incorpóreas				
	Imobilizações corpóreas:				
421	Terrenos e recursos naturais	833.240,35		833.240,35	833.240,35
422	Edifícios e outras construções	33.662.478,45	8.940.373,16	24.722.105,29	25.322.718,71
423	Equipamento e material básico	12.273.166,82	10.687.625,47	1.585.541,35	1.699.231,70
424	Equipamento de transporte	681.542,84	600.949,49	80.593,35	110.061,99
425	Ferramentas e utensílios	335.642,18	323.987,42	11.654,76	13.909,63
426	Equipamento administrativo	6.124.648,26	5.930.862,75	193.785,51	275.258,80
427	Taras e vasilhame	0,00	0,00	0,00	0,00
429	Outras imobilizações corpóreas	641.354,18	346.454,91	294.899,27	292.457,52
442	Imobilizações em curso de imobilizações corpóreas	978.354,42		978.354,42	57.819,08
448	Adiantamentos por conta de imobilizações corpóreas				0,00
		55.530.427,50	26.830.253,20	28.700.174,30	28.604.697,78
	Investimentos financeiros:				
411	Partes de capital				
412	Obrigações e títulos de participação				
414	Investimentos em imóveis				
415	Outras aplicações financeiras				
441	Imobilizações em curso de investimentos financeiros				
447	Adiantamentos por conta de investimentos financeiros				
	Circulante				
	Existências:				
36	Matérias-primas, subsidiárias e de consumo	14.300,57		14.300,57	15.248,36
35	Produtos e trabalho em curso				
34	Subprodutos, desperdícios, resíduos e refugos				
33	Produtos acabados e intermédios	14.695,19	0,00	14.695,19	8.943,11
32	Mercadorias	12.823,93		12.823,93	8.799,07
37	Adiantamentos por conta de compras				
		41.819,69	0,00	41.819,69	32.990,54
	Dívidas de terceiros - Médio e longo prazo (a)				
	Dívidas de terceiros - Curto prazo:				
2811+2821	Empréstimos concedidos				
211	Clientes c/c	37.927,68		37.927,68	67.865,38
212	Alunos c/c	46.589,80		46.589,80	32.343,11
213	Utentes c/c	0,00		0,00	
214	Clientes, alunos e utentes - Títulos a receber	0,00		0,00	
218	Clientes, alunos e utentes de cobrança duvidosa	551.621,57	551.621,57	0,00	
251	Devedores pela execução do orçamento	0,00		0,00	
221	Fornecedores c/c	0,00		0,00	
229	Adiantamentos a fornecedores	0,00		0,00	
2619	Adiantamentos a fornecedores de imobilizado	0,00		0,00	
24	Estado e outros entes públicos	0,00		0,00	
26	Outros devedores e credores	37.179,52		37.179,52	38.353,12
		673.318,57	551.621,57	121.697,00	138.561,61
	Títulos negociáveis:				
151	Acções				
152	Obrigações e títulos de participação				
153	Títulos da dívida pública	0,00		0,00	7.500.000,00
159	Outros títulos				
18	Outras aplicações de tesouraria				
		0,00		0,00	7.500.000,00
	Depósitos em instituições financeiras e caixa:				
13	Conta do tesouro	9.244.811,50		9.244.811,50	2.663.763,06
12	Depósitos em instituições financeiras	65.703,29		65.703,29	67.013,97
11	Caixa	528,87		528,87	350,48
		9.311.043,66		9.311.043,66	2.731.127,51
	Acréscimos e diferimentos:				
271	Acréscimos de proveitos	743.697,96		743.697,96	530.339,97
272	Custos diferidos	132.049,52		132.049,52	144.796,25
		875.747,48		875.747,48	675.136,22
	Total de amortizações		26.830.253,20		1.342.918,08
	Total de provisões		539.187,13		763.092,20
	Total do activo	5.098.977,91		39.050.482,13	39.682.513,66

a) A desenvolver, segundo as rubricas existentes no "curto prazo", atendendo à exigibilidade da dívida ou de parte dela, a mais de um ano.


AB = activo bruto

AP = amortizações e provisões acumuladas

AL = activo líquido

Viseu, em 19 de abril de 2016.

O Presidente do Conselho Geral



BALANÇO CONSOLIDADO


Instituição: Instituto Politécnico de Viseu

ANO: 2015

Código das Contas POC- Educação		Unidade monetária: EURO	
		Exercícios	
		Total 2015	Total 2014
	FUNDOS PRÓPRIOS E PASSIVO		
	Fundos próprios:		
51	Património	38.819.902,12	38.819.902,12
55	Ajustamento de partes de capital em empresas ou entidades		
56	Reservas de reavaliação		
		38.819.902,12	38.819.902,12
	Reservas		
571	Reservas legais		
572	Reservas estatutárias		
573	Reservas contratuais		
574	Reservas livres		
575	Subsídios		
576	Doações	207.276,80	207.276,80
577	Reservas decorrentes da transferência de activos	0,00	0,00
		207.276,80	207.276,80
59	Resultados transitados	-12.055.544,96	-10.579.361,26
88	Resultado líquido do exercício	-1.718.199,01	-1.476.183,70
		25.253.434,95	26.971.633,96
	Passivo:		
29	Provisões	19.935,02	19.935,02
		19.935,02	19.935,02
	Dívidas a terceiros - Médio e longo prazos (a)		
		0,00	0,00
	Dívidas a terceiros - Curto prazo:		
23111+23211	Empréstimos por dívida titulada		
23112+23212+12	Empréstimos por dívida não titulada		
269	Adiantamentos por conta de vendas		
221	Fornecedores c/c		0,00
228	Fornecedores - Facturas em recepção e conferência		
222	Fornecedores- Títulos a pagar		
2612	Fornecedores de imobilizado - títulos a pagar		
252	Credores pela execução do orçamento	0,00	0,00
219	Adiantamentos de clientes, alunos e utentes		
2611	Fornecedores de Imobilizado c/c		
24	Estado e outros entes públicos	0,00	0,00
26	Outros devedores e credores	90.222,31	52.950,07
		90.222,31	52.950,07
	Acréscimos e diferimentos:		
273	Acréscimos de custos	2.894.603,97	2.902.955,97
274	Proveitos diferidos	10.792.285,88	9.735.038,64
		13.686.889,85	12.637.994,61
	TOTAL DO PASSIVO	13.797.047,18	12.710.879,70
	TOTAL DOS FUNDOS PROPRIOS E DO PASSIVO	39.050.482,13	39.682.513,66

Viseu, 19 de abril de 2016.

O Presidente do Conselho Geral



Demonstração de Resultados Consolidada

Instituição: Instituto Politécnico de Viseu


ANO: 2015

Unidade monetária: Euros

	Custos e Perdas	Exercício			
		2015		2014	
61	Custo das mercadorias vendidas e das matérias consumidas:				
	Mercadorias	109.542,76		131.465,12	
	Matérias	5.903,77		4.414,30	
			115.446,53		135.879,42
62	Fornecimentos e serviços externos	2.533.645,37	2.533.645,37	2.548.473,76	
	Custos com pessoal:				
641+642	Remunerações	16.564.152,68		16.728.390,25	
643 a 648	Encargos sociais	3.843.961,54		4.107.631,55	
649	Colaboração técnica especializada	51.690,33		90.670,39	
		0,00		0,00	19.367.534,40
63	Transferências correntes concedidas e prestações sociais	823.771,32	23.817.221,24	404.852,91	23.880.018,86
			23.932.667,77		24.015.898,28
66	Amortizações do exercício	1.208.282,97		1.209.841,96	
			1.208.282,97		1.209.841,96
67	Provisões do exercício para cobranças duvidosas	182.811,92		218.196,10	
65	Outros custos e perdas operacionais	106.354,57	106.354,57	75.506,91	75.506,91
	(A)		25.430.117,23		25.519.443,25
68	Custos e perdas financeiros	27.671,81	27.671,81	22.675,49	
	(C)		25.457.789,04		25.542.118,74
69	Custos e perdas extraordinários	33.521,55	33.521,55	23.875,55	23.875,55
	(E)		25.491.310,59		25.565.994,29
88	Resultado líquido do exercício	-1.718.199,01	-1.718.199,01	-1.476.183,70	-1.476.183,70
			23.773.111,58		24.089.810,59

Viseu, 19 de abril de 2016.

O Presidente do Conselho Geral



Demonstração de Resultados Consolidada

Instituição: Instituto Politécnico de Viseu

Ano: 2015

Unidade monetária: Euros


	Proveitos e ganhos	Exercício			
		Total 2015		Total 2014	
71	Vendas e prestações de serviços				
711	Vendas	292.386,55		268.169,27	
	Vendas de produtos				
712, 713, ...	Prestações de serviços	313.409,62	605.796,17	337.612,97	605.782,24
72	Impostos e taxas	4.921.358,91	4.921.358,91	5.032.667,71	5.032.667,71
	Variação da produção	5.787,42	5.787,42	2.197,52	2.197,52
75	Trabalhos para a própria entidade				
73	Proveitos suplementares	177.664,26	177.664,26	314.871,90	314.871,90
74	Transferência e subsídios correntes obtidos:				
741	Transferências - Tesouro				
742, 743, ...	Outras	17.274.456,91	17.274.456,91	17.489.526,10	17.489.526,10
76	Outros proveitos e ganhos operacionais				
	(B)		22.985.063,67		23.445.045,47
78	Proveitos e ganhos financeiros	34.220,31	34.220,31	42.103,37	42.103,37
	(D)		23.019.283,98		23.487.148,84
79	Proveitos e ganhos extraordinários	753.827,60	753.827,60	602.661,75	602.661,75
	(F)		23.773.111,58		24.089.810,59

Resumo

Resultados operacionais: (B) - (A) =	-2.445.053,56
Resultados financeiros: (D-B) - (C-A) =	6.548,50
Resultados correntes: (D) - (C) =	-2.438.505,06
Resultado líquido do exercício: (F) - (E) =	-1.718.199,01

Viseu, 19 de abril de 2016.

O Presidente do Conselho Geral



Instituto Politécnico de Viseu

Ano:2015

7.3-Fluxos de Caixa Consolidado

Nota explicativa	Class. Económica	PAGAMENTOS	Total 2015	Total 2014
		Despesas de fundos próprios		
		Despesas orçamentais (OE)		
		Correntes		
	01.01.02	Orgãos sociais	620.735,28	697.716,35
	01.01.03	Pessoal dos quadros-Regime da função pública	8.264.342,64	7.546.244,61
	01.01.06	Pessoal contratadato a termo	1.868.267,35	2.469.036,70
	01.01.07	Pessoal em regime de tarefa ou avença	625,02	1.666,72
	01.01.08	Pessoal aguardando aposentação	11.067,60	43.903,92
	01.01.11	Representação	29.798,10	30.185,40
	01.01.13	Subsídio de refeição	427.000,00	447.308,12
	01.01.14	Subsídio de férias e de natal	1.811.622,19	2.079.021,65
	01.01.15	Remunerações por doença e maternidade/paternidade	0,00	0,00
	01.02.02	Horas extraordinárias	13.563,30	12.766,82
	01.02.04	Ajudas de custo	21.593,74	25.434,06
	01.02.05	Abono para falhas	5.392,38	2.572,27
	01.02.07	Colaboração técnica especializada	21.185,51	2.204,89
	01.02.10	Subsídio de trabalho nocturno	289,95	483,61
	01.02.12A	Abonos devidos pela cessação de relação jurídica	0,00	430,66
	01.02.12B	Programa de rescisões por mútuo acordo	0,00	154.293,29
	01.02.14	Outros abonos em numerário ou espécie	4.183,54	4.396,82
	01.03.01	Encargos com a saúde-contribuições da entidade para a ADSE	0,00	154.324,45
	01.03.02	Outros encargos com a saúde	0,00	
	01.03.03	Subsídio familiar a crianças e jovens	9.166,68	12.407,15
	01.03.04	Outras prestações familiares	2.377,02	2.623,50
	01.03.05A0B0	Contribuições para a Segurança Social	598.789,04	630.635,78
	01.03.05 A0A0	Contribuições para a Caixa Geral de Aposentações	2.422.835,57	2.405.745,38
	01.03.08	Outras pensões	0,00	14.810,63
	01.03.10D0	Doença	36.054,22	40.744,13
	01.03.10	Outras despesas	6.927,36	7.452,16
	01.03.10 P	Parentalidade	42.953,54	86.512,31
	02.01.01	Matérias-primas e subsidiárias	0,00	
	02.01.02	Combustíveis e lubrificantes	0,00	
	02.01.04	Limpeza e higiene	0,00	
	02.01.06	Alimentação- géneros para confeccionar	0,00	
	02.01.07	Vestuário e artigos pessoais	0,00	
	02.01.08	Material de escritório	0,00	666,89
	02.01.09	Produtos químicos e farmaceuticos	0,00	
	02.01.11	Material de consumo clínico	0,00	
	02.01.12	Material de transporte-peças	0,00	
	02.01.14	Outro material- peças	0,00	
	02.01.15	Prémios, condecorações e ofertas	0,00	137,86
	02.01.17	Ferramentas e utensílios	0,00	154,32
	02.01.18	Livros e documentação técnica	0,00	86,35
	02.01.19	Artigos honoríficos e decoração	0,00	
	02.01.20	Material de educação, cultura e recreio	0,00	
	02.01.21	Outros bens	0,00	
	02.02.01	Encargos das instalações	30.487,68	14.963,29
	02.02.02	Limpeza e higiene	0,00	
	02.02.03	Conservação de bens	0,00	
	02.02.04	Locação de edifícios	0,00	
	02.02.08	Locação de outros bens	0,00	
	02.02.09	Comunicações	0,00	
	02.02.10	Transportes	0,00	
	02.02.11	Representação de serviços	0,00	1.271,70
	02.02.12	Seguros	0,00	
	02.02.13	Deslocações e estadas	4.413,88	3.954,55
	02.02.14	Estudos pareceres projetos e consultadoria	0,00	
	02.02.15	Formação	0,00	
	02.02.16	Seminários, exposições e similares	0,00	
	02.02.17	Publicidade	0,00	
	02.02.18	Vigilância e segurança	0,00	
	02.02.19	Assistência técnica	0,00	
	02.02.20	Outros trabalhos especializados	0,00	
	02.02.22	Serviços de saúde	0,00	
	02.02.25	Outros serviços	0,00	
	03.06.01	Outros encargos financeiros	0,00	
	04.03.05	Serviços e fundos autónomos-IPV	20.000,00	
	04.07.01	Instituições sem fins lucrativos	26.400,00	3.000,00
	04.08.02	Outras	0,00	8.321,08
	06.02.03	Outras	0,00	
		PIDDAC	0,00	
	02.02.14	Estudos pareceres projetos e consultadoria	0,00	
		Capital	0,00	
	07.01.04	Outras construções	0,00	
	07.01.07	Equipamento de informática	0,00	

07.01.08	Software de informática	0,00	
07.01.09	Equipamento administrativo	0,00	
07.01.10	Equipamento básico	0,00	
07.01.11	Ferramentas e utensílios	0,00	
07.01.12	Artigos e objetos de valor	0,00	
	PIDDAC	0,00	
07.01.03	Construção de Edifícios	0,00	
I- Total despesa por c/ OE		16.300.071,59	16.905.477,42
Despesas orçamentais com compensação em receita própria (RP) e com ou sem transição de saldos			
01.01.01	Órgãos sociais	202.363,92	111.163,27
01.01.03	Pessoal dos quadros-Regime de função pública	841.192,33	1.250.149,93
01.01.06	Pessoal contratado a termo	1.322.798,82	894.833,46
01.01.07	Pessoal em regime de tarefa ou avença	3.997,34	27.169,60
01.01.08	Pessoal aguardando aposentação	0,00	
01.01.11	Representação	580,50	
01.01.13	Subsídio de refeição	85.267,63	68.951,96
01.01.14	Subsídio de férias e de natal	461.125,70	252.379,57
01.01.15	Remunerações por doença e maternidade/paternidade	0,00	
01.02.02	Horas extraordinárias	691,68	158,24
01.02.04	Ajudas de custo	6.856,51	6.609,57
01.02.05	Abono para falhas	83,58	409,88
01.02.07	Colaboração técnica especializada	30.099,66	74.649,16
01.02.10	Subsídio de trabalho noturno	120,81	
01.02.12	Indemnizações por cessação de funções	649,05	
01.02.14	Outros abonos em numerário ou espécie	216,05	
01.03.01	Contribuições da entidade patronal para a ADSE	0,00	27.568,25
01.03.02	Outros encargos com a saúde	0,00	
01.03.03	Subsídio familiar a crianças e jovens	1.059,46	1.251,59
01.03.04	Outras prestações familiares	669,54	423,06
01.03.05 A0BO	Contribuições para a segurança social	273.526,44	188.785,77
01.03.05A0AO	Contribuições para a Caixa Geral de Aposentações	398.459,14	407.703,15
01.03.06	Acidentes em serviço e doenças profissionais	373,53	327,53
01.03.08	Outras pensões	1.750,63	9.121,25
01.03.09	Seguros	0,00	
01.03.10	Outras despesas de segurança social-Doença	7.593,22	6.707,93
01.03.10 P	Parentalidade	3.113,70	11.054,36
02.01.01	Matérias-primas e subsidiárias	0,00	3.148,38
01.02.02	Combustíveis e lubrificantes	39.978,40	43.755,91
02.01.04	Limpeza e higiene	12.450,36	14.049,52
02.01.05	Alimentação - Refeições confeccionadas	138.508,42	81.667,46
02.01.06	Alimentação- Géneros para confeccionar	44.836,15	60.450,76
02.01.07	Vestuário e artigos pessoais	534,21	1.144,91
02.01.08	Material de escritório	27.760,56	28.114,95
02.01.09	Produtos químicos e farmacêuticos	1.744,38	6.173,24
02.01.11	Material de consumo clínico	1.055,39	2.970,67
02.01.12	Material de transporte-peças	1.497,55	2.078,01
02.01.14	Outro material- peças	13.558,69	9.607,79
02.01.13	Material de consumo hoteleiro	541,00	
02.01.15	Prémios condecorações e ofertas	4.334,21	2.769,17
02.01.16	Mercadorias para venda	31.692,16	32.455,14
02.01.17	Ferramentas e utensílios	877,68	2.552,29
02.01.18	Livros e documentação técnica	419,06	201,00
02.01.19	Artigos honoríficos e de decoração	294,95	
02.01.20	Material de educação cultura e recreio	16.617,30	16.270,99
02.01.21	Outros bens	62.649,57	60.019,09
02.02.01	Encargos das instalações	200.243,11	268.600,28
02.02.02	Limpeza e higiene	113.648,21	113.507,29
02.02.03	Conservação de bens	55.627,79	67.996,84
02.02.04	Locação de edifícios	18.000,00	0,00
02.02.08	Locação de outros bens	85.200,00	
02.02.09	Comunicações	41.526,97	36.932,22
02.02.10	Transportes	5.337,15	4.514,85
02.02.11	Representação de serviços	9.611,99	12.194,04
02.02.12	Seguros	27.634,59	24.035,05
02.02.13	Deslocação e estadas	39.879,75	38.251,45
02.02.14	Estudos pareceres projetos e consultadoria	4.199,23	7.652,85
02.02.15	Formação	21.476,07	12.321,79
02.02.16	Seminários exposições e similares	1.594,31	2.121,40
02.02.17	Publicidade	32.858,49	32.982,23
02.02.18	Vigilância e segurança	220.098,47	248.045,53
02.02.19	Assistência técnica	106.966,98	143.753,83
02.02.20	Outros trabalhos especializados	68.150,72	77.929,99
02.02.22	Serviços de saúde	15.177,65	1.963,64
02.02.25	Outros serviços	101.450,84	166.145,23
03.06.01	Outros encargos financeiros	27.003,35	22.954,22
04.03.05	Serviços e fundos autónomos-IPV	90.000,00	
04.03.05	Universidade de Aveiro	8.895,94	

04.07.01	Instituições sem fins lucrativos	11.400,00	21.400,00
04.08.02	Outras	30.073,78	23.245,13
06.02.01	Impostos e taxas	0,00	
06.02.03	Outras	60.029,50	120.075,02
	Capital		
07.01.03	Construção de edifícios	0,00	
07.01.04	Edifícios	0,00	
07.01.06	Equipamento de transporte	0,00	6.329,11
07.01.07	Equipamento de informática	5.509,13	95.077,23
07.01.08	Software informático	0,00	
07.01.09	Equipamento administrativo	24.829,79	15.877,30
07.01.10	Equipamento básico	33.579,56	27.023,82
07.01.11	Ferramentas e utensílios	0,00	1.515,18
07.01.12	Artigos e objetos de valor	0,00	
07.01.15	Outros investimentos	0,00	
		0,00	
	II-Total da despesa em c/receita própria	5.501.942,65	5.299.292,33
	Fundos comunitários/ Financiamento da U.E		
	Correntes		
01.01.06	Pessoal contratado a termo	0,00	
01.01.07	Pessoal em regime de tarefa ou avença	0,00	
01.01.13	Subsídio de refeição	0,00	
01.01.14	Subsídios de férias e de natal	0,00	
01.02.04	Ajudas de custo	3.742,89	3.651,56
01.02.07	Colaboração técnica especializada	0,00	
01.02.12	Indemnizações por cessação de funções	0,00	
01.03.01	Encargos com a saúde	0,00	
01.03.02	Outros encargos com a saúde	0,00	
01.03.03	Subsídio familiar a crianças e jovens	0,00	
01.03.05	Contribuições para a segurança social	0,00	
01.03.10	Outras despesas Segurança Social	0,00	
02.01.01	Matérias-primas e subsidiárias	76,32	1.532,28
02.01.02	Combustíveis e lubrificantes	329,57	
02.01.04	Limpeza e higiene	0,00	
02.01.08	Material de escritório	157,07	
02.01.09	Produtos químicos e farmacêuticos	5.133,46	12.678,49
02.01.12	Material de transporte-peças	0,00	
02.01.14	Outro material-peças	270,60	9.006,95
02.01.17	Ferramentas e utensílios	635,58	315,49
02.01.18	Livros e documentação técnica	0,00	
02.01.20	Material de educação, cultura e recreio	2.680,24	143,75
02.01.21	Outros bens	15.889,90	26.752,94
02.02.01	Encargos das instalações	0,00	167.225,93
02.02.02	Limpeza e higiene	0,00	77.866,00
02.02.03	Conservação de bens	9.863,31	54.542,24
02.02.09	Comunicações	0,00	
02.02.10	Transportes	0,00	
02.02.11	Representação de serviços	172,50	192,68
02.02.12	Seguros	0,00	
02.02.13	Deslocações e estadas	4.962,30	12.631,98
02.02.14	Estudos pareceres projetos e consultoria	18.769,80	
02.02.15	Formação	0,00	
02.02.16	Seminários, exposições e similares	0,00	24.901,53
02.02.17	Publicidade	147,60	562,36
02.02.18	Vigilância e segurança	0,00	
02.02.19	Assistência técnica	0,00	1.176,66
02.02.20	Outros trabalhos especializados	48,72	4.889,87
02.02.22	Serviços de saúde	0,00	
02.02.25	Outros serviços	2.661,50	22.420,61
04.03.05	Serviços e fundos autónomos	0,00	1.610,28
04.03.05	Instituto Politécnico de Castelo Branco	94.458,81	
04.03.05	Instituto Politécnico de Coimbra	211.707,05	
04.03.05	Instituto Politécnico da Guarda	66.404,66	
04.03.05	Instituto Politécnico de Leiria	78.147,14	
04.03.05	Instituto Politécnico de Portalegre	36.384,02	
04.03.05	Instituto Politécnico de Santarém	22.732,95	
04.03.05	Instituto Politécnico de Tomar	39.392,02	
04.07.01	Instituições sem fins lucrativos	0,00	158.863,79
04.08.02	Outras	97.635,00	85.335,60
04.09.01	Resto do mundo- União Europeia-Instituições	51.903,14	52.562,59
06.02.03	Outras	18.382,30	6.178,42
	Capital		
07.01.03	Conservação e reparação	656.127,47	
07.01.04	Construções diversas	0,00	
07.01.07	Equipamento de informática	0,00	19.968,73

07.01.09	Equipamento administrativo	931,11	624,23
07.01.10	Equipamento básico	154.356,30	124.249,32
07.01.11	Ferramentas e utensílios	1.914,99	439,11
III-Total da despesa em c/ fundos comunitários		1.596.018,32	870.323,39
FF 520 Saldos de RP transitados			0,00
Capital			0,00
01.01.02	Órgãos Sociais	0,00	11.194,08
01.01.03	Pessoal dos quadros - Regime da função pública	278.504,65	261.402,69
01.01.06	Pessoal contratado a termo	129.371,15	147.251,15
01.01.08	Pessoal aguardando aposentação	0,00	0,00
01.01.11	Representação	0,00	0,00
01.01.13	Subsídio de refeição	12.178,04	12.967,99
01.01.14	Subsídio de férias de de natal	34.565,00	34.747,51
01.02.20	Horas extraordinárias	0,00	0,00
01.02.04	Ajudas de custo	157,32	1.562,47
01.02.05	Abono para falhas	0,00	0,00
01.02.07	Colaboração técnica especializada	2.798,70	11.422,80
01.02.21	Subsídio de trabalho noturno	0,00	0,00
01.02.14	Outros abonos em numerário ou espécie	0,00	0,00
01.03.01	Contribuições da entidade patronal para a ADSE	0,00	5.620,63
01.03.03	Subsídio familiar a crianças e jovens	132,70	106,16
01.03.01	Contribuições da entidade patronal para a ADSE	0,00	0,00
01.03.03	Subsídio familiar a crianças e jovens	0,00	0,00
01.03.04	Outras prestações familiares	276,96	276,96
01.03.05A0A0	Contribuições para a Caixa Geral de Aposentações	85.433,82	85.398,07
01.03.05A0B0	Contribuições para a Segurança Social	28.325,13	19.605,00
01.03.06	Acidentes em serviço e doenças profissionais	763,46	
01.03.10D0	Doença	2.026,57	190,03
01.03.10P0	Parentalidade	1.810,83	5.595,35
02.01.01	Matérias primas e subsidiárias	6.168,94	
02.01.04	Limpeza e higiene	423,21	
02.01.07	Vestuário e artigos pessoais	0,00	0,00
02.01.08	Material de escritório	121,99	
02.01.09	Produtos químicos e farmacêuticos	5.533,20	59,95
02.01.12	Material de transporte-peças	98,89	
02.01.14	Outro material- peças	911,19	
02.01.15	Prémios, condecorações e ofertas	80,00	1.597,40
02.01.17	Ferramentas e utensílios	131,20	
02.01.20	Material de educação, cultura e recreio	29,86	
02.01.21	Outros bens	28.681,79	7.438,34
02.02.01	Encargos das instalações	283.588,44	57.694,50
02.02.02	Limpeza e higiene	183.691,81	120.026,66
02.02.03	Conservação de bens	39.231,41	11.366,08
02.02.04	Locação de edifícios	0,00	18.000,00
02.02.06	Locação de material de transporte	1.346,94	
02.02.08	Locação de outros bens	0,00	85.200,00
02.02.09A0	Acessos à internet	0,00	1.471,00
02.02.09C0	Comunicações fixas de voz	3.792,76	2.084,65
02.02.09D0	Comunicações móveis	0,00	977,42
02.02.09F0	Outros serviços de comunicação	0,00	3.810,91
02.01.10	Transportes	0,00	3.450,00
02.02.11	Representação de serviços	566,00	1.463,70
02.02.12	Seguros	3.099,24	
02.02.13	Deslocações e estadas	1.185,44	7.848,26
02.02.14	Estudos, pareceres e consultadoria	2.214,00	5.362,80
02.02.15	Formação	0,00	3.045,00
02.02.17	Publicidade	2.606,08	346,86
02.02.18	Vigilância e Segurança	92.917,84	92.697,72
02.02.19 A0	Equipamento informático (Hardware)	17.146,00	
02.02.19 B0	Software informático	83.873,28	38.202,80
02.02.19 C0	Assistência técnica- outras	3.843,77	5.866,90
02.02.20A0	Serviços de natureza informática	0,00	24.483,06
02.02.20	Outros trabalhos especializados	53.192,02	35.412,41
02.02.22	Serviços de Saúde	0,00	13.696,38
02.02.25	Outros serviços	108.441,24	47.678,32
04.03.05	SAS-IPV	0,00	
04.07.01	Instituições sem fins lucrativos	0,00	19.300,00
04.08.02	Transferências- outras	6.226,05	8.880,80
06.02.03	Outras despesas correntes	86.872,80	68.408,00
07.01.03	Conservação e reparação	255.242,72	
07.01.04	Construções diversas	8.599,96	
07.01.06	Material de transporte	0,00	
07.01.07	Equipamento informático	41.427,51	6.715,24
07.01.08	Software informático	0,00	0,00
07.01.09	Equipamento administrativo	36.140,79	4.913,64
07.01.10	Equipamento básico	74.235,65	898.131,86
07.01.11	Ferramentas e utensílios		
07.01.12	Artigos e objetos de valor	0,00	673,45
Total despesa FF 520		2.008.006,35	2.193.645,00

FF 540 Financiamento no subsetor (outros organismos autónomos)				
	Correntes			
01.01.07	Pessoal e regime de tarefa ou avença	5.658,00		4.990,00
02.01.04	Limpeza e higiene			
02.01.05	Alimentação- Refeições confeccionadas			
02.01.08	Material de escritório			
02.01.09	Produtos químicos e farmacêuticos			
02.01.10	Encargos das instalações			
02.01.14	Outro material- peças			
02.01.15	Prémios, condecorações e ofertas	86,04		32,40
02.01.16	Mercadorias para venda			
02.01.17	Ferramentas e utensílios			
02.01.20	Material de educação, cultura e recreio	446,88		
02.01.21	Outros bens			345,21
02.02.01	Encargos das instalações			
02.02.02	Limpeza e higiene			
02.02.03	Conservação de bens			
02.02.09	Comunicações			
02.02.17	Publicidade			
02.02.18	Vigilância e Segurança			
02.02.19	Assistência técnica			
02.02.20	Serviços de Saúde			
02.02.25	Outros serviços	760,00		
04.07.01	Instituições s/ fins lucrativos			
06.02.03	Outras despesas correntes			
07.01.07	Equipamento de informática			
07.01.09	Equipamento administrativo			
07.01.10	Equipamento básico			
	Total despesa FF 540	6.950,92		5.367,61
	FF 313 Saldos de RG não afetas a projetos cofinanciados			
	Pessoal			
01.02.04	Ajudas de custo	9.020,85		4.141,76
	Correntes			0,00
02.01.09	Produtos químicos e farmacêuticos	357,86		
02.01.10	Encargos das instalações	648,84		
02.01.14	Outro material-peças	0,00		109,35
02.01.21	Outros bens	0,00		1.006,77
02.02.12	Seguros	0,00		187,07
02.02.13	Deslocações e estadas	2.461,16		4.138,98
02.02.20	Outros trabalhos especializados	6.669,46		764,35
02.02.25	Outros serviços	14.980,24		7.030,66
03.06.01	Outros encargos financeiros	86,74		
04.08.02	Outras transferências	31.525,00		8.940,00
06.02.03	Outras despesas correntes	0,00		
	Capital			0,00
07.01.07	Equipamento informático			89,78
	Total despesa FF313	65.750,15		26.408,72
	FF 319 Transferências de RG entre organismos			
	Correntes			
01.02.04	Ajudas de custo	15.153,93		20.053,24
02.01.08	Material de escritório	0,00		
02.01.09	Produtos químicos e farmacêuticos	0,00		
02.01.18	Livros e documentação técnica	0,00		
02.01.10	Encargos das instalações	0,00		
02.01.14	Outro material- peças	0,00		
02.01.17	Ferramentas e utensílios	0,00		
02.01.20	Material de educação, cultura e recreio	0,00		
02.01.21	Outros bens	0,00		1.467,41
02.02.02	Limpeza e higiene	0,00		
02.02.03	Conservação de bens	0,00		
02.02.09	Comunicações	0,00		
02.02.18	Vigilância e segurança	0,00		
02.02.12	Seguros	0,00		
02.02.13	Deslocação e estadas	23.081,48		28.938,35
02.02.14	Estudos, pareceres e consultadoria	0,00		
02.02.15	Formação	0,00		
02.02.17	Publicidade	0,00		
02.02.20	Outros trabalhos especializados	939,84		887,30
02.02.22	Serviços de Saúde	0,00		0,00
02.02.25	Outros Serviços	22.552,70		29.520,43
04.03.05	Universidade de Aveiro	0,00		
04.07.01	Instituições sem fins lucrativos	0,00		
04.08.02	Outras transferências	0,00		3.466,28
06.02.03	Outras	0,00		

		Capital	0,00	
07.01.07		Equipamento informático	0,00	
07.01.08		Software informático	0,00	
07.01.10		Equipamento básico	0,00	4.814,22
07.01.11		Ferramentas e utensílios		120,00
		Total despesas FF319	61.727,95	89.267,23
		FF 358 Saldos de RG afetas a projetos cofinanciados		
		Correntes		
02.01.09		Produtos químicos e farmacêuticos	42,29	
		Total despesas FF358	42,29	
		FF 359 Transferências de RG afetas a projetos cofinanciados entre organism		
		Correntes		
04.08.02		Outras tranferências	0,00	45,11
		Total despesas FF359	0,00	45,11
				0,00
		Total da despesa do exercício	25.540.576,84	25.389.826,81
		II-Total da entrega ao Tesouro em c/ receita própria		
		III- Total de pagamentos do exercício (I+II)		25.389.826,81
		Importâncias entregues ao Estado e outras Entidades		
		Receitas do Estado	4.394.584,52	4.427.985,89
		Operações de Tesouraria	1.831.350,76	1.788.499,98
		IV-Total da despesa de fundos alheios	6.225.935,28	6.216.485,87
		Saldo para a gerência seguinte		
		Execução orçamental - Fundos Próprios		
		FF311 Orçamento de Estado	2.177,41	46.912,58
		FF 313 Saldos de RG não afetas a projetos cofinanciados	213.146,66	105.169,54
		FF319 Transferências de RG entre organismos	60.160,30	126.814,69
		FF358 Saldos de RG afetas a projetos cofinanciados	92.058,55	91.161,48
		Transferências de RG afetas a projetos cofinnanciados		
		FF359 entre organismos	5.751,78	939,36
		FF411 Feder- QCA III	3.955,69	3.955,69
		FF412 Feder- PO Factores de Competividade	140.605,39	100.019,09
		FF413 Feder-PO Valorização do Território	140.604,09	
		FF415 Feder-PO Regional Centro	696.179,77	424.566,93
		FF441 Fundo Social Europeu- QCAIII	14.617,30	14.617,30
		FF442 Fundo Social Europeu-PO Potencial Humano	324.149,72	279.587,45
		FF451 Feoga Orientação	14.621,11	14.621,11
		FF452 FEADER	2.869,63	2.987,17
		FF461 Feoga Garantia	1.331,23	1.331,23
		FF462 FEAGA	8.346,72	7.652,59
		FF480 UE-Outras	333.927,30	212.821,08
		FF510 AutoFinanciamento (RP)	336.048,84	594.033,24
		FF520 Saldos de RP transitados	6.738.120,78	8.149.330,53
		FF540 Transferências de RG entre organismos	92.149,08	2.829,98
				0,00
		Na posse do Tesouro	9.220.821,35	10.179.351,04
		De dotações orçamentais (OE)		0,00
		De receitas próprias		0,00
		Na posse do serviço		0,00
		Na posse do Tesouro		0,00
				0,00
		De receita do Estado- Fundos Alheios		0,00
		De operações de tesouraria-Fundos Alheios	90.222,31	51.776,47
				0,00
				0,00
		V- Total do saldo de gerência na posse do serviço	9.311.043,66	10.231.127,51
		Descontos em vencimentos e salários	0,00	0,00
		Retidos na fonte e considerados pagos:	0,00	0,00
		Receitas do Estado	4.353.591,44	4.427.985,89
		Operações de Tesouraria	1.744.669,32	1.767.391,51
				0,00
		Total Geral do Mapa de Fluxos de Caixa (III+IV+V)	41.077.555,78	41.837.440,19

José Manuel
Fed R

Instituto Politécnico de Viseu

Ano:2015

7.3-Fluxos de Caixa Consolidado


Class. Económica	RECEBIMENTOS	Total 2015	Total 2014
	Saldo de Gerência anterior		
	Execução orçamental - Fundos próprios		
	FF313 Saldos de RG não afectos a projetos cofinanciados	278.896,81	131.578,26
	FF358 Saldos de RG afetos a projetos cofinanciados	92.100,84	91.161,48
	FF411 Feder-QCA III	3.955,69	3.955,69
	FF412 Feder-PO Factores de Competitividade	100.019,09	159.703,32
	FF415 Feder-PO Regional do Centro	424.566,93	
	FF441 Fundo Social Europeu- QCA III	14.617,30	14.617,30
	FF442 Fundo Social Europeu-PO Potencial Humano	279.587,45	166.690,24
	FF451 Feoga Orientação	14.621,11	14.621,11
	FF452 FEADER	2.987,17	2.775,07
	FF461 Feoga Orientação	1.331,23	1.331,23
	FF462 FEAGA	7.652,59	7.695,60
	FF480 UE-Outros	212.821,08	162.317,12
	FF520 Saldos RP transitados	8.746.193,75	10.342.975,53
	De dotações orçamentais (OE)		
	De receitas próprias		
	Na posse do serviço		
	De receitas do Estado-Fundos Alheios		
	De operações de tesouraria- Fundos Alheios		
	Descontos em vencimentos e salários		
	receita do estado		
	I-Total do saldo de gerência na posse do serviço	10.179.351,04	11.135.482,19
	Receitas de fundos próprios		
	De dotações orçamentais (OE)		
	FF311		
	Correntes		
	Funcionamento		
06.03.01	Ministério da Educação e Ciência	16.302.249,00	16.952.390,00
06.03.07	Serviços e fundos autónomos		
06.03.10	Serviços e fundos autónomos- Participação portuguesa em projetos co-financiados:		
06.03.13	Ministério da Educação e Ciência		
06.07.01	Instituições sem fins lucrativos		
	Capital		
10.03.01	Estado		
10.03.08	Serviços e Fundos Autónomos		
10.03.09	Serviços e fundos autónomos- Participação portuguesa em projetos co-financiados:		
15.01.01	Reposições não abatidas em pagamento		
		16.302.249,00	16.952.390,00
	FF319		
	Correntes		
06.03.07	SAS	0,00	
06.03.07	FCT	1.000,00	
06.03.07	IEUL/UL		1.239,35
06.03.07	UP-FP		
	Capital		
10.03.01	Estado		
10.03.08	FCT	51.034,77	191.265,61
10.03.08	UTL-Instituto Superior de Agronomia	49.853,48	23.522,91
10.03.09	Serviços e fundos autónomos- Participação portuguesa em projetos co-financiados:		
15.01.01	Reposição não abatida em pagamento		
		101.888,25	216.081,92
	FF359		
	Correntes		
06.03.10	IFAP, IP		444,12
	Capital		
10.03.09	UC	5.751,78	540,35

	5.751,78	984,47
FF510		
De receitas próprias		
Correntes		
04.01.22 Propinas	4.392.969,70	4.401.458,02
04.01.99 Taxas diversas	481.586,59	434.273,61
04.02.01 Juros de mora	69.450,73	19.885,38
04.02.99 Multas e penalidades diversas	12.660,02	16.002,19
05.03.01 Encargos da dívida	34.220,31	42.103,37
05.03.02 Administração Central Serviços e Fundos Autónomos-IGCP	0,00	0,00
06.01.01 Públicas		
06.01.02 Privadas	1.375,00	2.980,00
06.02.01 Bancos e outras instituições financeiras	16.750,00	19.275,00
06.03.07 Serviços e fundos autónomos		
06.05.01 Continente		
06.07.01 Instituições sem fins lucrativos	243,20	4.247,90
07.01.03 Publicações e impressos	12.098,38	8.977,21
07.01.05 Bens inutilizados		0,00
07.01.06 Produtos agrícolas e pecuários	16.393,47	20.799,86
07.01.07 Produtos alimentares e bebidas	276.792,10	250.707,50
07.01.99 Outros		
07.02.01 Aluguer de espaços e equipamentos	79.216,20	67.144,66
07.02.07 Alimentação e alojamento	200.431,19	172.676,99
07.02.22 Estudos pareceres projetos e consultadoria	104.218,26	245.881,15
07.02.04 Serviços de laboratório	10.205,05	9.047,11
07.02.99 Outros	114.078,89	172.321,20
08.01.99 Outras		
Capital		
09.04.04 Administração Pública- Administração central- Serviços e Fundos Autónomos:		
15.01.01 Reposições não abatidas em pagamentos	15.302,40	5.544,42
		0,00
	5.837.991,49	5.893.325,57
Fundos comunitários		
Correntes		
06.06.03 Financiamento comunitário em projetos cofinanciados	0,00	1.207,35
06.09.01 União Europeia -Instituições	1.772.731,39	197.754,86
06.03.06 Alto Comissário para a imigração	0,00	
06.03.11 Serviços e fundos autónomos- Participação comunitária em projetos co-financiados:	8.050,98	1.776,50
06.03.15 Universidade de Trás os Montes e Alto Douro	0,00	0,00
06.06.03 Financiamento comunitário em projetos co-financiados	46.088,94	0,00
06.07.01 Instituições sem fins lucrativos	0,00	0,00
06.09.01 União Europeia -Instituições	0,00	201.242,97
08.02.09 Segurança Social	0,00	279.690,78
15.01.01 Reposições não abatidas nos pagamentos	173,00	1.032,00
	0,00	0,00
	0,00	0,00
10.03.10 Serviços e fundos comunitários- Participação comunitária em projetos co-financiados:	0,00	0,00
10.09.01 União Europeia-Instituições	388.022,32	709.423,17
		0,00
	2.215.066,63	1.392.127,63
FF540- Financiamento no subsector (outros organismos autónomos)		
Correntes		
06.03.07 SAS	0,00	0,00
06.03.07 IEFP	0,00	897,59
06.05.01 Municípios	9.100,00	7.300,00
	9.100,00	8.197,59
II-Total das receitas de Fundos Próprios	24.582.047,15	24.469.755,90
	0,00	
Total das receitas do exercício (I+II)	34.813.174,66	35.605.238,09
III- Total recebido do Tesouro em c/receitas próprias		
IV- Total de recebimentos (I+II+III)	34.813.174,66	35.605.238,09
Importâncias retidas para entrega ao Estado ou outras entidades-Fundos Alheios		
Receitas do estado	4.394.584,52	4.427.985,89
Operações de tesouraria	1.869.796,60	1.804.216,21
V-Total das retenções de fundos alheios	6.264.381,12	6.232.202,10
Descontos em vencimentos e salários		
Receitas do Estado	4.394.584,52	4.427.985,89
Operações de tesouraria	1.791.899,09	1.761.188,12
		0,00
Total Geral do Mapa de Fluxos de caixa (IV+V)	41.077.555,78	41.837.440,19

Viseu, em 19 de abril de 2016

O Presidente do Conselho Geral

O Secretário do Conselho Geral



Handwritten signatures in blue ink over two horizontal lines. The top signature is a cursive name, and the bottom signature is a cursive name with initials.