

Índice

	<i>Página:</i>
1-Introdução	2
2-Caraterização da conjuntura económica	2
3-Enquadramento orçamental	5
4-Fontes de financiamento	8
5-Execução orçamental	9
6-Análise económica	14
6.1-Custos e perdas (classe 6)	14
6.2- Proveitos e ganhos (classe 7)	21
7-Análise patrimonial	25
8-Os resultados	27
9-As dívidas de/a curto, médio e longo prazo	27
10- Factos relevantes após o termo do exercício	28
Conclusões	28

Relatório de gestão consolidado

Exercício de 2014

1 – Introdução

Este relatório é uma análise sucinta à conta consolidada do Instituto Politécnico de Viseu (composto pelos Serviços e Centrais e respetivas Escolas integradas) e SAS. A apresentação de contas consolidadas entre estas duas Unidades Orgânicas está prevista no artigo 77º dos Estatutos do Instituto Politécnico de Viseu, publicados através do Despacho nº 12-A/2009, de 27 de Março.

O método de consolidação utilizado foi o da simples agregação que consiste na soma linha por linha dos balanços e das demonstrações de resultados das entidades pertencentes ao grupo público, eliminadas que estejam as operações de transferências e subsídios efetuadas entre as entidades. No exercício económico não foram efetuados movimentos de anulação porque não houve transferências entre o IPV e SAS.

2- Caraterização da conjuntura económica

Em 2014 verifica-se uma diminuição do orçamento inicial, nas diversas fontes de financiamento que o integram, na ordem dos 3,2% comparativamente ao ano anterior, relacionada com transferências por parte do Ministério da Educação e Ciência para pagamento do subsídio de natal.

	Orçamento inicial	
	2014	2013
Instituto Politécnico de Viseu	22.575.989,00	23.081.701,00
Serviços de Ação Social	1.215.380,00	1.492.039,00
	23.791.369,00	24.573.740,00

A evolução do número de alunos matriculados, nos últimos três anos letivos, foi a seguinte:

	2012/2013	2013/2014	2014/2015
Nº de alunos matriculados	5.805	5.237	4.957

Concretamente à componente do orçamento de Estado verifica-se um ligeiro aumento do orçamento inicial (componente do orçamento de estado), em 2014, na ordem global dos 0,046%.

	2012	2013	2014
OE inicial-IPV	14.674.154,00	15.034.831,00	14.789.620,00
OE inicial-SAS	273.892,00	343.039,00	595.380,00
	14.948.046,00	15.377.870,00	15.385.000,00

Ao longo do ano o orçamento inicial foi reforçado em **1.567.390,00€**.

2014			
	Orçamento inicial	Reforços	Total orçamento com reforço
IPV	14.789.620,00	1.518.285,00	16.307.905,00
SAS	595.380,00	49.105,00	644.485,00
	15.385.000,00	1.567.390,00	16.952.390,00

Em 2014, o IPV operacionalizou a candidatura aprovada, ao Programa Mais Centro, no âmbito do **eixo prioritário 1-Competividade, Inovação e Conhecimento que visa a adaptação, renovação, atualização e expansão de equipamentos científicos e respetivas infraestruturas de instituições científicas e tecnologia**, dos seguintes projetos:

Designação do projeto	Valor aprovado	Valor executado a 31/12/2014
Expansão da Capacidade de Intervenção Científica e m Valorização Material e Energética de Resíduos	404.252,00€	306.470,97€
WBPTech_Tecnologias de Processamento de Derivados de Madeira Inovadores	275.274,00€	258.305,40€
Unidade Científica de Apoio à Ovinicultura (Ovislab)	680.013,00€	653.704,44€

O montante da propina manteve-se em 900€ nos anos letivos 2012/2013 e 2013/2014.

	2012		2013	2014
	janeiro a julho	setembro a dezembro		
Valor de propina	800€	900€	900€	900€

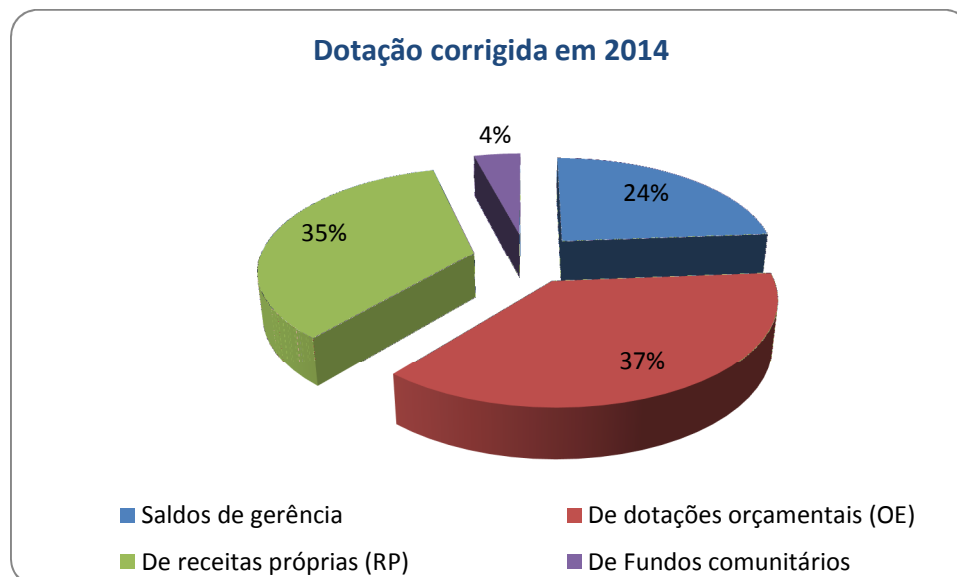
Embora a Instituição tenha saldos em valor suficiente para avançar com a construção de estruturas consideradas estratégicas, não foi possível iniciar qualquer procedimento em virtude do cumprimento da regra do equilíbrio a que a Instituição está sujeita de acordo com a Lei de Enquadramento Orçamental. Efetivamente em termos de saldos a Instituição pagou através dos saldos, em 2014, uma parte dos descontos à Caixa Geral de Aposentações, não deixando por tal facto de cumprir com a regra do equilíbrio uma vez que aquela situação está no regime que exceciona o cumprimento da regra do equilíbrio.

3 – Enquadramento orçamental

As contas de cada unidade orgânica autónoma financeiramente (Instituto Politécnico de Viseu e Serviços de Ação Social) foram apresentadas individualmente ao Tribunal de Contas de acordo com o POC-Educação, conforme o disposto no n.º 4 da Portaria n.º 794/2000 de 20 de Setembro.

Para o seu regular funcionamento, o Instituto dispôs de uma dotação corrigida, em 2014, de **37.061.564,95€**, provenientes de:

-Saldos de gerência	-	11.099.421,95€
-De dotações orçamentais (OE)	-	17.208.792,00€
-De receitas próprias (RP)	-	7.176.210,00€
-De Fundos comunitários	-	1.577.141,00€



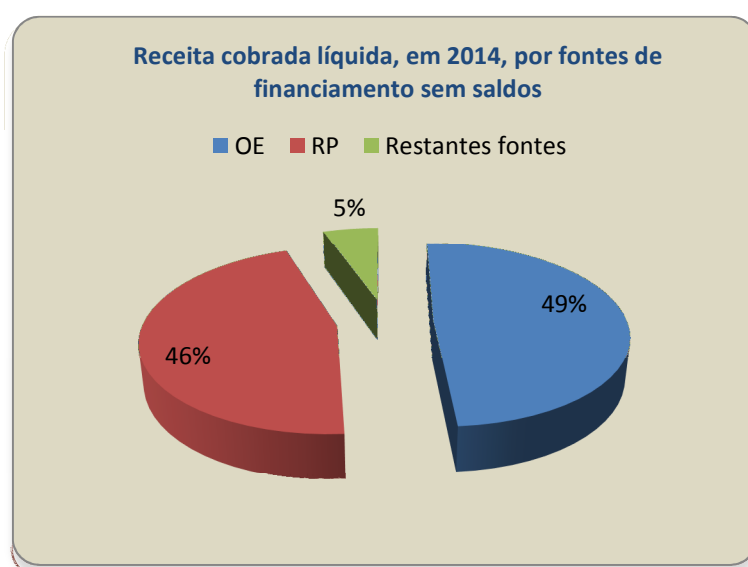
A receita efetivamente liquidada, no ano 2014, no montante de **24.469.755,90€** (sem saldos incluídos), foi referente a:

Programas/ Medida	Fonte financiamento	Designação da fonte	Receita líquida cobrada
014016	319	Transferências de RG entre Organismos (FCT ,UTL e UL)	216.081,92
	359	Transferências de RG afetas a projetos cofinanciados entre organismos (IFAP, UP-FP e UC)	984,47
	412	FEDER- PO Fatores de competitividade	197.731,41
	415	FEDER- PO Regional Centro	709.423,17
	452	FEADER	1.776,50
Total 014016			1.125.997,47
013018 e 013019	311	Orçamento de Estado	16.952.390,00
	412	FEDER- PO Fatores de competitividade	
	442	FSE- PO Potencial Humano	280.898,13
	452	FEOGA Orientação FEADER (IFAP)	
	462	FEOGA Garantia FEAGA (IFAP)	3.511,56
	480	Programa de aprendizagem ao longo da Vida (PALV)	205.435,58
	510	Receitas Próprias	5.893.325,57
540	Transferência de RP entre Organismos	8.197,59	
Total 019018 e 013019			23.343.758,43
TOTAL GERAL			24.469.755,90

De salientar que em 31/12/2014 ficou por cobrar o valor de **107.892,05€** de receita relativa a:

Descrição	Valor
Produtos agrícolas e pecuários	4.847,99
Aluguer de espaços e equipamentos	7.324,40
Alimentação e alojamento	41.976,44
Estudos, pareceres, projetos e consultadoria	28.513,74
Serviços de laboratório	2.046,90
Publicações e impressos	826,80
Outros	12.855,78
Bancos e outras instituições	9.500,00

A **receita liquidada**, no ano 2014, com os saldos transitados do ano anterior, foi no montante de **35.569.177,85€**.

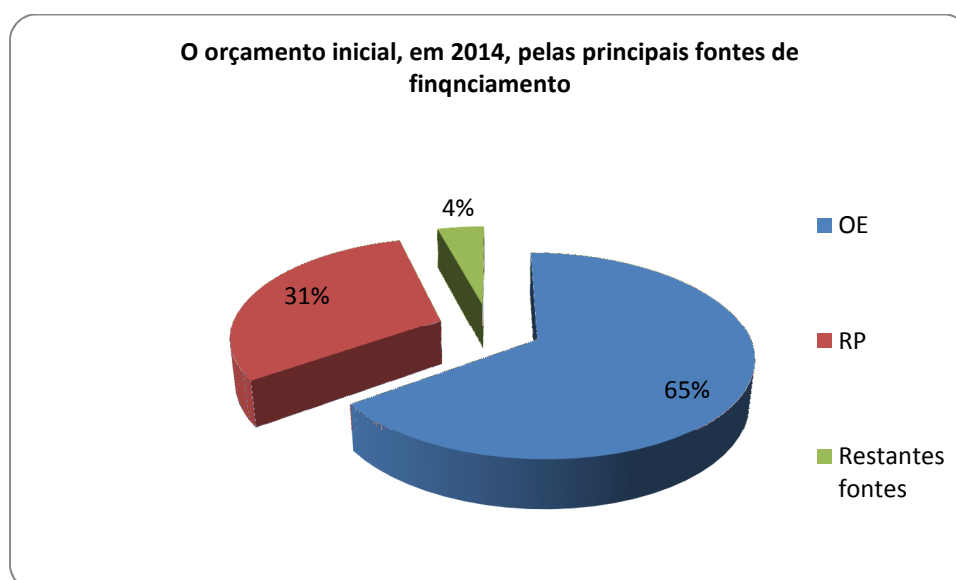


4 – Fontes de financiamento

O orçamento inicial no montante de **23.791.369,00€**, atribuído ao Instituto Politécnico de Viseu, por fontes de financiamento, para o ano 2014, foi o seguinte:

✓ Orçamento de Estado:	15.385.000,00€
✓ Receitas próprias:	7.276,000,00€
✓ Financiamento União Europeia:	1.006.412,00€
✓ Transferências RG entre Organismos:	12.302,00€
✓ Transferências RG afetas a projetos :	111.655,00€

Cofinanciados entre organismos



Foram, ainda, integrados os saldos transitados, na posse do serviço, no valor de **11.099.421,95€**. Assim, o orçamento inicial do Instituto Politécnico de Viseu, em 2014, com a integração dos saldos foi de **34.890.790,95€**.

5– Execução orçamental

Durante o ano 2014, efetuaram-se despesas no valor de **25.389.826,81 €**, as quais foram financiadas através das seguintes fontes de financiamento (FF) - Orçamento de Estado (FF311), Saldos de RG não afetas a projetos cofinanciados (FF313), Saldos de RG afetas a projetos cofinanciados (FF314), Transferências de RG entre organismos (FF319) Receitas Próprias (FF510), PIDDAC, União Europeia (FF411; FF412; FF441; FF442; FF451; FF461; FF462 e FF480), Receitas próprias (FF510) e Transferências no âmbito da Administração Pública (FF520 e FF540).

A despesa total efetuada encontra-se refletida no quadro seguinte:

-em euros-

Fonte de Financiamento /Programa	Receita líquida s/ saldos	Executado
OE	17.169.456,39	17.021.198,48
RP	5.901.523,16	7.498.304,94
Restantes fontes	1.398.776,35	870.323,39
TOTAL	24.469.755,90	25.389.826,81

Da receita líquida cobrada nas diferentes fontes de financiamento, no montante de **24.469.755,90€**, foi executada a despesa de **25.389.826,81€**, representando uma percentagem de execução na ordem dos 104%. Verifica-se que a instituição cumpriu a regra do equilíbrio financeiro de acordo com decreto de execução orçamental.

Da dotação da receita corrigida, para a realização de despesas, por fonte de financiamento, verificou-se que foi gasto o valor de **17.021.198,48€** do orçamento de estado, representando uma percentagem de execução de 99,1%, **7.498.304,94 €** do orçamento de receitas próprias, representando uma percentagem de execução de 127,1%, e **870.323,39€** de outras fontes (62,2%).

A **despesa global** efetuada em 2014, pelas diversas fontes de financiamento, foi:

-em euros-

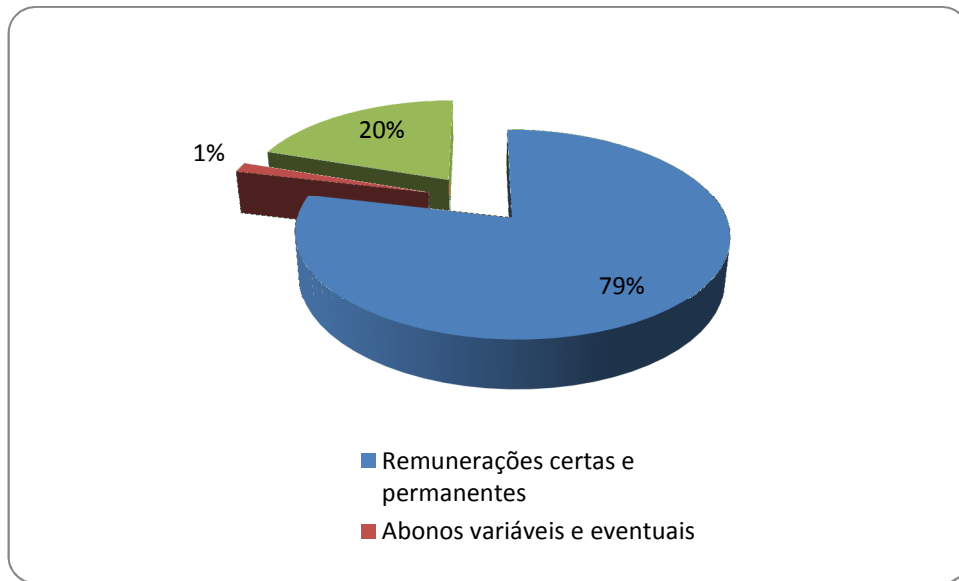
	Montante gasto	Percentagem
Pessoal	20.842.516,36	82,1%
Bens e serviços	2.728.207,02	10,7%
Capital	1.206.562,22	4,8%
Outras despesas correntes	194.661,44	0,8%
Juros e outros encargos financeiros	22.954,22	0,1%
Transferências	394.925,55	1,6%
	25.389.826,81	

Analisando a distribuição da despesa, por grandes rubricas orçamentais, podemos concluir que a despesa se concentra essencialmente em **despesas com pessoal (20.842.516,36€)** para pagamento de vencimentos, outros abonos variáveis e eventuais e Segurança Social, relativos ao Pessoal Docente e Não Docente existente neste Instituto.

As despesas com pessoal, no montante de **20.842.516,36€**, estão diretamente relacionadas com a seguinte tipologia:

-em euros-

	DESPESAS COM PESSOAL relacionadas com			Total
	Remunerações certas e permanentes	Abonos variáveis e eventuais	Segurança Social	
OE	13.315.083,47	226.777,42	3.355.255,49	16.897.116,38
RP	3.077.201,21	94.812,12	769.735,09	3.941.748,42
Restantes fontes		3.651,56		3.651,56
Totais	16.392.284,68	325.241,10	4.124.990,58	20.842.516,36
	78,6%	1,6%	19,8%	

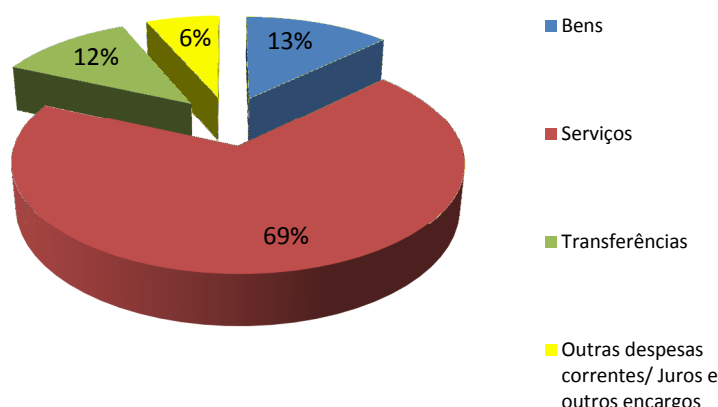


Com efeito, **82,1%** da totalidade da despesa efetuada destinou-se ao pagamento de despesa com pessoal. Da despesa paga com pessoal verifica-se que 79% foram encargos com Remunerações certas e permanentes, 1% foram Abonos variáveis e eventuais e 20% foram encargos com a Segurança Social.

A aquisição de bens e serviços, transferências e outras despesas, originaram uma despesa na ordem de **13,2% da despesa total**.

	FUNCIONAMENTO relacionadas com				Total
	Bens	Serviços	Transferências	Outras despesas correntes e encargos	
OE	3.674,06	91.656,68	23.727,36		119.058,10
RP	376.902,58	1.839.133,94	72.825,93	211.437,24	2.500.299,69
Outras fontes	50.429,90	366.409,86	298.372,26	6.178,42	721.390,44
Totais	431.006,54	2.297.200,48	394.925,55	217.615,66	3.340.748,23
	12,9%	68,8%	11,8%	6,5%	

Peso das despesas com aquisição de bens, serviços, transferências e outras despesas



A aquisição de bens de capital originou uma despesa na ordem de **4,8% da despesa total**, sendo as despesas mais significativas a construção do pavilhão polidesportivo do IPV.

	OE	FF510	FF520	Restantes fontes	
Bens de capital	5.024,00	145.822,64	910.434,19	145.281,39	1.206.562,22
Maioritariamente despesas de					
Equipamento básico	4.814,22		898.131,86	124.249,32	
Eq.Informático	89,78	95.077,23			

Em 2014, o Instituto e os SAS cumpriram com regra do equilíbrio, conforme se pode verificar na tabela seguinte:

	Receita líquida (sem saldos)	Despesa paga em 2014	Cumpriu a regra do equilíbrio	
			Sim	Não
IPV	24.469.755,90	25.389.826,81	x	

Em termos do cumprimento da regra do equilíbrio orçamental, prevista no nº 1 do artigo 25º da Lei nº 91/2001, de 20 de agosto alterada pela Lei nº 52/2011, de 13 de outubro, verifica-se que o Instituto a cumpriu, embora tendo saldo negativo (920.070,91€) aquele foi inferior ao valor permitido por lei para entrar nos saldos de

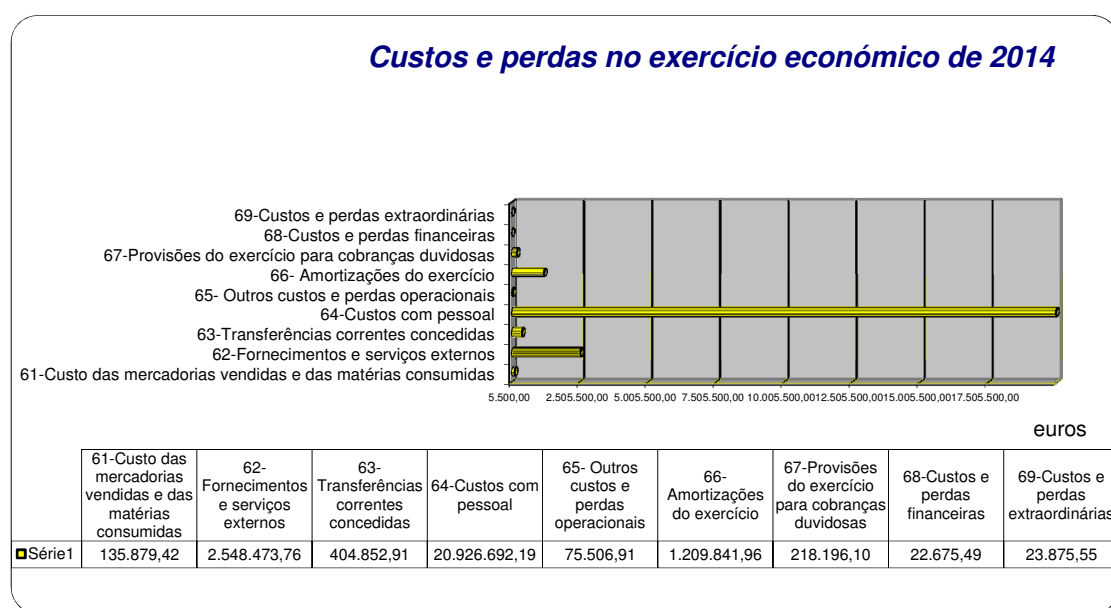
gerência de anos anteriores por conta dos descontos da Entidade Patronal para a CGA (nº 4 do artigo 6º-A do Decreto-Lei nº 498/72, de 9 de Dezembro).

6. Análise económica

6.1- Custos e Perdas (Classe 6)

Os custos e perdas do Instituto Politécnico de Viseu, constantes das demonstrações financeiras, ascendem a **25.565.994,29€**.

No gráfico seguinte é espelhada a distribuição dos mesmos custos e perdas, por código de conta, de forma a visualizar com clareza o peso relativo no conjunto das diferentes naturezas de gastos:



Os **custos das mercadorias vendidas e matérias consumidas** ascendeu a **135.879,42€**, relacionadas com:

Descrição	2014
612-CMVMC -Mercadorias	131.465,12
616 -matérias primas subsidiárias e de consumo	4.414,30

Os **fornecimentos e serviços externos** ascenderam, em 2014, a **2.548.473,76€**. Estes custos foram relacionados com:

Descrição	2014
Eletricidade	308.936,25
Combustíveis	43.019,44
Água	48.344,54

Outros fluidos	135.278,19
Ferramentas e utensílios	23.469,85
Livros e documentação técnica	3.292,16
Material de escritório	32.214,08
Artigos para oferta	4.536,83
Renda e alugueres	103.200,00
Despesas de representação	15.122,12
Comunicação	45.150,18
Seguros	8.880,32
Transporte de mercadorias	339,85
Transporte de pessoal	7.625,00
Deslocações e estadas	90.217,49
Contencioso e notariado	18.065,00
Honorários	56.203,10
Conservação e reparação	133.567,26
Publicidade	33.891,45
Limpeza, higiene e conforto	326.641,49
Vigilância e segurança	340.743,25
Trabalhos especializados	366.800,42
LUDICO E DIDACTICO	5.361,22
Ações/eventos e exposições	88.202,37
Licenciamento e acessos	120.720,26
Produtos químicos e farmacêuticos	29.711,04
Outro material de laboratório	2.506,71
Bens para aulas/projetos	18.806,63
Materiais para conservação e reparação	27.845,68
Alimentação animal	1.270,57
Material de consumo clínico	2.970,67
Publicações de carácter geral	10.154,75
Utilização de instalações	
Serviços de Alimentação e Alojamento	1.260,00
Empréstimos interbibliotecários	80,76
Outros fornecimentos	24.511,90
Outros serviços	62.135,73
Alimentação- refeições confeccionadas	7.397,20
	2.548.473,76

Os custos com **comunicações** ascenderam a **45.150,18€** e foram relativos a:

Conta	Designação	2014
622221	Telefones fixos	10.676,70
622222	Telemóveis	5.195,81
622223	Correio	12.415,32
622224	Fax	0,06
622225	Internet	5.529,60
622226	Comunicação fixa de dados	11.332,69
622229	Outros	
		45.150,18

Os custos com **seguros** foram, no montante de **8.880,32€**, relativos a:

Conta	Designação	2014
622231	Seguro de viaturas	-9.965,70
622232	Seguro escolar	17.758,00
622234	Seguro de bens	82,89
622235	Seguros de viagem	
622236	Seguro de animais	
622237	Seguro de escolas, ginásios e piscinas	49,99
622238	Seguro de responsabilidade civil	
622239	Outros seguros	955,14
		8.880,32

Os custos com **Conservação e reparação**, no montante de **133.567,26€**, foram relativos a:

Conta	Designação	2014
622322	Conservação e reparação de edifícios	11.751,94
622323	Conservação e reparação de equipamento básico	44.511,10
622324	Conservação e reparação de viaturas	14.790,10
622325	Conservação e reparação de ferramentas e utensílios	52,77
622326	Conservação e reparação de equip. administrativo	3.618,70
622327	Conservação e reparação de espaços exteriores	
622328	Conservação e reparação de elevadores	649,98
622329	Outras Conservações e reparações	58.192,67
		133.567,26

Os custos com **trabalhos especializados** foram relativos a:

Conta	Designação	2014
622361	Contratos de exploração de cantinas e bares	
622363	Serviços informáticos	27.080,82
622364	Análises de laboratório	1.832,75
622365	Trabalhos tipográficos	10.331,56
622366	Estudos e pareceres	8.591,65
622367	Assistência técnica	188.561,77
6223671	Informática	7.643,27
6223672	Fotocopiadores	25.641,04
6223673	Equipamentos Mecânicos	
6223674	Posto de transformação	3.349,20
6223675	Elevadores	7.264,31
6223676	Software	131.293,23
6223679	Outros	13.370,72
622369	Outros serviços	130.401,87
6223691	Manutenção de espaços verdes	31.217,40
6223692	Serviços de desinfestação	
6223693	Outros	27.583,95
6223694	Serviços de exploração agrícola	46.578,80
6223695	Serviços de saúde	15.660,02
6223699	Outras	9.361,70
		366.800,42

As **Transferências correntes concedidas e Prestações Sociais**, no valor de **404.852,91€**, foram relativas a:

Conta POC - E	Descrição	2014
6311	Transferências correntes- SFA	1.610,28
6313	Transferências correntes- famílias	140.547,50
6314	Transferências correntes-Instituições s/ fins lucrativos	158.863,79
6321	Bolsas de estudo	
6323	Bolsas de investigação científica	37.041,50
6324	Prémios empreendedorismo	5.000,00
6325	Associação de Estudantes	46.700,00
6326	Bolsas de estudo Protec/Profad	7.262,48
6329	Outros subsídios concedidos	900,00
6332	Serviços Sociais da Administração Pública	6.927,36
		404.852,91

Os custos com pessoal, em 2014, ascenderam a **20.926.692,19€**, conforme se pode verificar no quadro seguinte:

Conta	Designação	2014
641	Remunerações dos Órgãos Diretivos	1.073.071,04
642	Remunerações do pessoal	15.655.319,21
643	Pensões	23.931,88
645	Encargos sobre as remunerações	3.929.043,53
646	Seguro de acidentes de trabalho e doenças profissionais	
648	Outros custos com pessoal	154.656,14
649	Colaboração técnica especializada	90.670,39
		20.926.692,19

Conta	Designação	2014
6411	Vencimentos dos órgãos diretivos	823.327,72
6412	Subsídio de férias e de Natal	143.974,07
6413	Suplementos de remunerações	105.623,15
6414	Prestações sociais diretas	146,10
		1.073.071,04

Conta	Designação	2014
64211	Remunerações do pessoal dos quadros	9.248.971,05
64212	Remuneração do pessoal com contrato a termo certo	3.527.615,99
64213	Remuneração do pessoal em qualquer outra situação	92.665,08
64221	Trabalho extraordinário	12.933,99
64223	Abono para falhas	2.982,15
64224	Subsídio de alimentação	430.172,61
64225	Ajudas de custo	54.967,32
64228	Outros suplementos	2.923,92
64231	Subsídio de família a crianças e jovens	13.764,90
64232	Outras prestações familiares	3.177,42
6424	Subsídio de férias e de Natal	2.265.144,78
64361	Pensões-Docentes de carreira	23.585,95
64362	Pensões-Docentes convidados	
64367	Pensões-Pessoal não docente	345,93
6451	Assistência na doença dos Funcionários Públicos (ADSE)	164.114,59
6452	Segurança Social - Caixa Geral de Aposentações	2.911.939,79
6453	Segurança Social – Regime geral	847.609,47
6454	Outros encargos sobre remunerações	60,81
6456	Segurança Social- Entidade contratante	5.318,79
6481	Despesas de saúde	35,32
6483	Acidentes e doenças profissionais	327,53
6484	Indemnização por cessação de funções	154.393,29
6491	Colaboração técnica especializada	90.670,39
		19.853.621,15

Os **Outros custos e perdas operacionais** ascenderam a **75.506,91€**.

As amortizações do exercício foram, no montante de **1.209.841,96€**, referentes a:

Conta POC - E	Descrição	2014
6621	Terrenos e recursos naturais	
6622	Edifícios e outras construções	577.266,40
6623	Equipamento básico	438.637,36
6624	Equipamento de transporte	47.958,09
6625	Ferramentas e utensílios	6.382,91
6626	Equipamento administrativo	118.882,00
6629	Outras imobilizações corpóreas	20.715,20
		1.209.841,96

As **Provisões de cobrança duvidosa** ascenderam a **198.261,08€** e as **provisões para riscos e encargos** a ascenderam a **19.935,02€**.

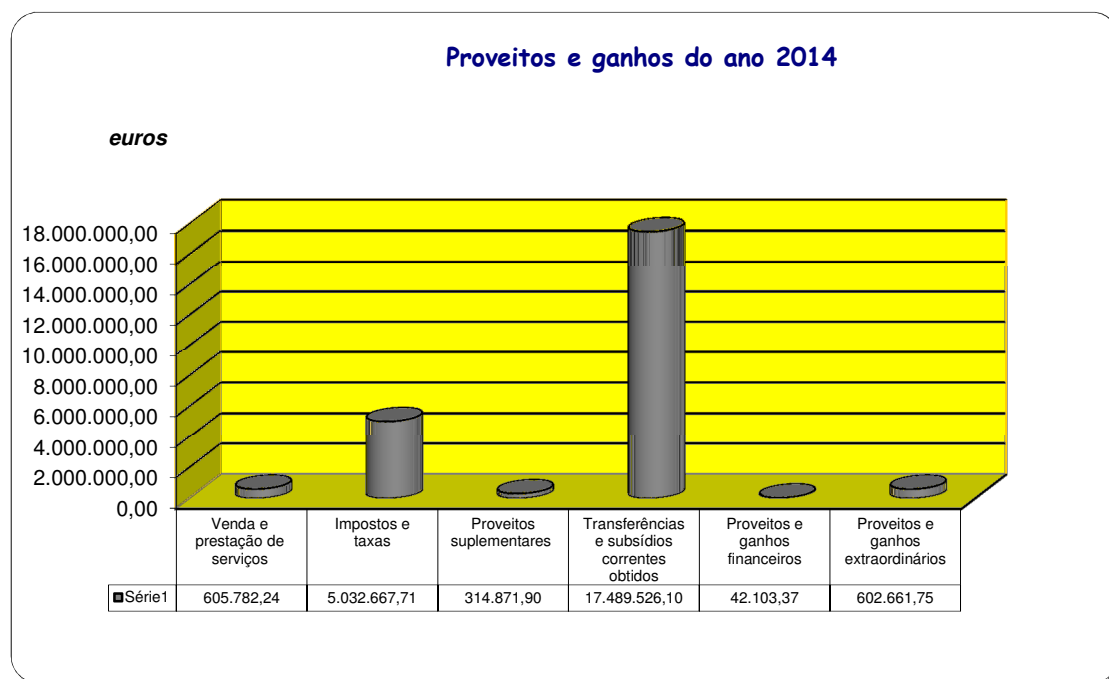
Os **Custos e perdas financeiras** ascenderam a **22.675,49€**.

Os **Custos e perdas extraordinárias** ascenderam a **23.875,55€**, relativas a correções relativos a exercício de anos anteriores.

6.2- Proveitos e ganhos (Classe 7)

Os proveitos do Instituto Politécnico de Viseu, constantes das demonstrações financeiras, ascendem a **24..089.810,59€**.

No gráfico seguinte é espelhada a distribuição dos mesmos proveitos, por código de conta, de forma a visualizar com clareza o peso relativo no conjunto das diferentes naturezas de proveitos e ganhos:



As **vendas e prestações de serviços** ascenderam a **605.782,24€** e foram relativas a:

Conta POC - E	Descrição	2014
71113	Senhas de cantina	52.924,95
71114	Produtos de bar	197.782,55
71211	Serviços de alimentação- Serviços de bar	
71212	Serviços de alimentação- Serviços de refeitório	6.482,53
71221	Serviço de alojamento - alunos	175.175,62
71222	Serviços de alojamento - outros	1.100,00
711221	Uva	5.322,05
711222	Maça	2.153,14
711223	Animais	5.784,84
711224	Vinho	184,07
711225	Azeite	113,22

711226	Mel	273,23
711227	Leite	3.451,38
711228	Outros produtos de origem vegetal	125,84
711229	Outros produtos	54,00
71251	Realização de estudos	8.920,00
71253	Serviços de laboratório de anatomia patológica	7.131,81
71254	Realização de análise de azeite	89,41
71256	Serviços de enfermagem veterinária	1.090,64
71257	Serviços de laboratório de análise de alimentos	496,90
7127	Máquinas de vending	16.494,46
7129	Serviços diversos	
712901	Ações de formação	3.638,00
712902	Inscrições em seminários e congressos	15.180,00
712903	Protocolo com a Universidade Aberta	7.889,93
712904	Profissionalização em serviço	
712905	CBT @EB1	
712906	Protocolos ADIV	7.297,72
712907	Protocolo Universidade Católica	
712908	Protocolos diversos- formação	73.625,95
712909	Prestação de serviços diversos	13.000,00
		605.782,24

Os proveitos com **impostos e taxas** ascenderam a **5.032.667,71€** e foram relacionados com:

Conta POC - E	Descrição	2014
72411	Propinas	4.561.551,21
72412	Taxa de matrícula	202.870,04
72413	Taxas de exame	56.916,71
72414	Taxas de melhoria de notas	4.105,00
72415	Seguro escolar	17.512,86
72419	Outras taxas	52.915,50
7242	Multas	8.719,99
7246	Emolumentos	99.953,50
7249	Outras penalidades	26.882,38
7251	Reembolsos	1.240,52
		5.032.667,71

Os **proveitos suplementares** no montante de **314.871,90€** foram relativos a:

Conta POC - E	Descrição	2014
732	Aluguer de equipamento	3.805,67
733	Aluguer de instalações	57.970,71
734	Estudos, projetos e consultadoria	214.547,85
736	Publicações e impressos	7.495,68
737	Caderno de encargos	
739	Outros proveitos suplementares	31.051,99
		314.871,90

As transferências e subsídios correntes obtidos ascenderam a **17.489.526,10€** e foram relacionadas com:

	2014
MEC	16.952.390,00
IFAP	5.732,18
Erasmus e Leonardo	228.451,10
ACM	6.648,72
Universidade de Coimbra	18.857,45
IEFP	2.104,94
POPH	21.361,16
FCT	38.154,75
Agencia Nacional para a Cultura e Tecnológica - Ciência Viva	4.247,90
Instituições privadas	100,00
IAPMEI	201.792,08
Instituto de Educação da Universidade de Lisboa	1.239,35
Universidade do Porto	871,47
CGD	275,00
Subsídio do município de Viseu	7.200,00
Subsídio do município de Moimenta da Beira	100,00
	17.489.526,10

Os proveitos e ganhos financeiros no montante de **42.103,37€** estão relacionados com os juros obtidos.

Os proveitos e ganhos extraordinários ascenderam a **602.661,75€**.

7- Análise patrimonial

À data de 31 de Dezembro o **Ativo** da Instituição, no montante de **39.682.513,66€** relativo a:

Conta POC - E	Descrição das imobilizações corpóreas	2014
421	Terrenos e recursos naturais	833.240,35
422	Edifícios e outras construções	25.322.718,71
423	Equipamento básico	1.699.231,70
424	Equipamento de transporte	110.061,99
425	Ferramentas e utensílios	13.909,63
426	Equipamento administrativo	275.258,80
429	Outras imobilizações corpóreas	292.457,52
442	Imobilizações corpóreas em curso	57.819,08
		28.604.697,78

Conta POC - E	Descrição dos depósitos em instituições e caixa	2014
13	Conta do tesouro	2.663.763,06
12	Depósitos em instituições financeiras	67.013,97
11	Caixa	350,48
		2.731.127,51
15	Obrigações e títulos de participação	7.500.000,00
		10.231.127,51

Conta POC - E	Descrição dos acréscimos e diferimentos	2014
271	Acréscimos de proveitos	530.339,97
272	Custos diferidos	144.796,25
		675.136,22

Conta POC - E	Descrição das dívidas de terceiros	2014
211	Clientes c/c	67.865,38
212	Alunos c/c	32.343,11
24	Estado e outros entes públicos	
26	Outros devedores e credores	38.353,12
		138.561,61

Conta POC - E	Descrição do ativo circulante	2014
36	Matérias-primas, subsidiárias e de consumo	15.248,36
33	Produtos acabados e intermédios	8.943,11
32	Mercadorias	8.799,07
		32.990,54

Os Fundos Próprios, da Instituição, no montante de **26.971.633,96€** são relativos a:

Conta POC - E	Descrição do fundo patrimonial	2014
51	Património	38.819.902,12
576	Doações	207.276,80
59	Resultados transitados	-10.579.361,26
88	Resultado líquido do exercício	-1.476.183,70
		26.971.633,96

Conta POC - E	Descrição dos acréscimos e diferimentos	2014
29	Provisão para riscos e encargos	19.935,02
		19.935,02

Conta POC - E	Descrição dos acréscimos e diferimentos	2014
273	Acréscimos de custos	2.902.955,97
274	Proveitos diferidos	9.735.038,64
		12.637.994,61

O **Passivo**, da Instituição, a 31 de Dezembro, no valor de **12.710.879,70€** era relativo a:

Dívidas a terceiros - curto prazo das quais:	
Credores pela execução do orçamento	
Estado e outros entes públicos	
Outros devedores e credores	52.950,07
Acréscimos e diferimentos	12.637.994,61
Provisão para riscos e encargos	19.935,02

8-Os resultados

No ano de 2014 os resultados, do Instituto Politécnico de Viseu, foram os seguintes:

Resultados operacionais	-2.074.397,78
Resultados financeiros	19.427,88
Resultados correntes	-2.054.969,90
Resultado líquido do Exercício	-1.476.183,70

9- Dívidas de/ a curto e médio e longo prazo

Em termos de dívidas existia a 31/12/2014, uma dívida de curto prazo no montante de **138.561,61€**, sendo **67.865,38€** relativos a clientes, **32.343,11€** relativos a clientes e **38.353,12€** a outros devedores e credores.

10-Factos relevantes após o termo do exercício

Não ocorreram factos relevantes após o fecho do exercício.

Conclusões

A prestação de contas consolidada efetuada deu-nos uma visão do grupo numa ótica orçamental, patrimonial e económica.

O Instituto tem feito um esforço para gerir com eficácia, eficiência e economia todos os recursos humanos, materiais e financeiros colocados à sua disposição.

A consolidação de contas foi acompanhada pelo Fiscal Único, que emitiu o respetivo parecer, P.Matos Silva; Garcia Jr, P. Caiado & Associados.

Aprovado em reunião do Conselho Geral de 24 de abril de 2015.