

**Índice**

	<i>Página:</i>
1-Introdução	2
2-Caraterização da conjuntura económica	2
3-Enquadramento orçamental	5
4-Fontes de financiamento	8
5-Execução orçamental	9
6-Análise económica	14
6.1-Custos e perdas (classe 6)	14
6.2- Proveitos e ganhos (classe 7)	21
7-Análise patrimonial	24
8-Os resultados	26
9-As dívidas de/a curto, médio e longo prazo	26
10- Factos relevantes após o termo do exercício	26
Conclusões	27

## Relatório de gestão consolidado

### Exercício de 2016

#### 1 – Introdução

Este relatório é uma análise sucinta à conta consolidada do Instituto Politécnico de Viseu (composto pelos Serviços Centrais e respetivas Escolas integradas) e SAS. A apresentação de contas consolidadas entre estas duas Unidades Orgânicas está prevista no artigo 77º dos Estatutos do Instituto Politécnico de Viseu, publicados através do Despacho nº 12-A/2009, de 27 de Março.

O método de consolidação utilizado foi o da simples agregação que consiste na soma linha por linha dos balanços e das demonstrações de resultados das entidades pertencentes ao grupo público, eliminadas que estejam as operações de transferências e subsídios efetuadas entre as entidades. No exercício económico foi anulado o valor de **60.000,00€** referente a transferências entre SAS e o IPV.

#### 2-Caraterização da conjuntura económica

Em 2016 verifica-se um ligeiro aumento do orçamento inicial, na ordem dos 1% comparativamente ao ano anterior, relacionada com transferências por parte do Ministério da Educação e Ciência decorrente do impacto da eliminação completa da redução remuneratória a partir de 1 de outubro de 2016 (alínea d) do artigo 2º da Lei nº 159-A/2015 de 30 de dezembro).

	Orçamento inicial	
	2016	2015
Instituto Politécnico de Viseu	23.413.883,00	23.009.398,00
Serviços de Ação Social	1.263.980,00	1.363.980,00
	24.677.863,00	24.373.378,00

A evolução do número de alunos matriculados, nos últimos três anos letivos, foi a seguinte:

	2014/2015	2015/2016	2016/2017
Nº de alunos matriculados	5.025	4.774	4.944

Concretamente à componente do orçamento de Estado verifica-se um aumento do orçamento inicial (componente do orçamento de estado), em 2016, na ordem global dos 6%.

	2014	2015	2016
OE inicial-IPV	14.789.620,00	14.793.069,00	15.767.419,00
OE inicial-SAS	595.380,00	637.980,00	537.980,00
	15.385.000,00	15.431.049,00	16.305.399,00

Ao longo do ano o orçamento inicial foi reforçado em **708.899,00€**.

2016			
	Orçamento inicial	Reforços	Total orçamento com reforço
IPV	15.767.419,00	<b>708.899,00</b>	16.476.318,00
SAS	537.980,00		537.980,00
	<b>16.305.399,00</b>	<b>708.899,00</b>	17.014.298,00

O montante da propina manteve-se em 900€ nos três últimos anos letivos.

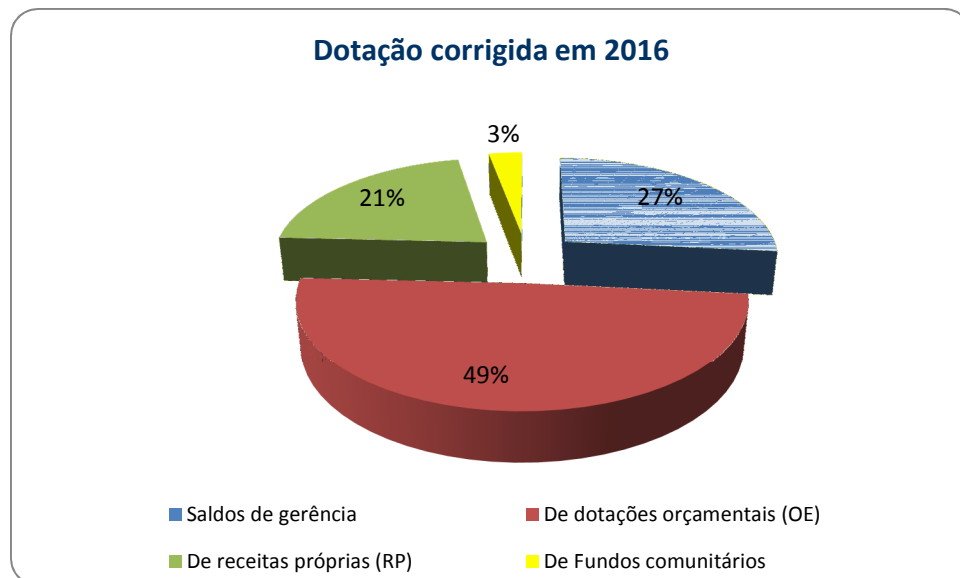
	2014/2015	2015/2016	2016/2017
Valor de propina	900€	900€	900€

### 3 – Enquadramento orçamental

As contas de cada unidade orgânica autónoma financeiramente (Instituto Politécnico de Viseu e Serviços de Ação Social) foram apresentadas individualmente ao Tribunal de Contas de acordo com o POC-Educação, conforme o disposto no n.º 4 da Portaria n.º 794/2000 de 20 de Setembro.

Para o seu regular funcionamento, o Instituto dispôs de uma dotação corrigida, em 2016, de **34.740.593,35€**, provenientes de:

-Saldos de gerência	-	9.220.821,35€
-De dotações orçamentais (OE)	-	17.097.270,00€
-De receitas próprias (RP)	-	7.393.996,00€
-De Fundos comunitários	-	1.028.506,00€



A **receita** efetivamente **liquidada**, no ano 2016, no montante de **23.416.212,17€** (sem saldos incluídos), foi referente a:

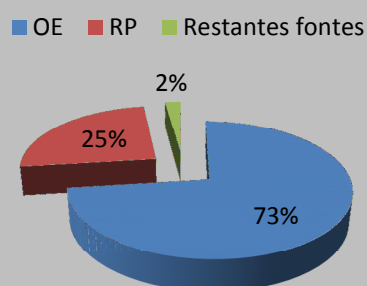
Programas/ Medida	Fonte financiamento	Designação da fonte	Receita líquida cobrada
014016	319	Transferências de RG entre Organismos (FCT , IEUL/UL, UTL-ISA)	36.629,07
	359	Transferências de RG afetas a projetos cofinanciados entre organismos (UTAD)	17.241,20
	412	FEDER- PO Fatores de competitividade	156.028,69
	415	FEDER- PO Regional Centro	31.690,74
	510	Receitas Próprias	1.350,00
<b>Total 014016</b>			<b>242.939,70</b>
014018 e 014019	311	Orçamento de Estado	17.043.398,00
	412	FEDER- PO Fatores de competitividade	3.605,06
	442	FSE- PO Potencial Humano	63.890,13
	462	FEOGA Garantia FEAGA (IFAP)	4.680,39
	480	Programa de aprendizagem ao longo da Vida (PALV)	251.593,97
	510	Receitas Próprias	5.790.304,92
540	Transferência de RP entre Organismos	15.800,00	
<b>Total 019018 e 013019</b>			<b>23.173.272,47</b>
<b>TOTAL GERAL</b>			<b>23.416.212,17</b>

De salientar que em 31/12/2016 ficou por cobrar o valor de **133.593,80€** de receita relativa a:

Descrição	Valor
Propinas 1º ciclo	5.841,47
Propinas 2º ciclo	1.049,92
Taxas diversas	13,60
Juros de mora	71,08
Bancos e outras instituições	40.000,00
Privadas	500,00
Publicações e impressos	826,80
Produtos agrícolas e pecuários	2.423,30
Aluguer de espaços e equipamentos	9.072,67
Estudos, pareceres, projetos e consultadoria	10.174,44
Serviços de laboratório	2.096,53
Alimentação e alojamento	54.438,31
Outros	7.085,68

A **receita liquidada**, no ano 2016, com os saldos transitados do ano anterior, foi no montante de **32.637.033,52€**.

#### Receita cobrada líquida, em 2016, por fonte de financiamento sem saldos

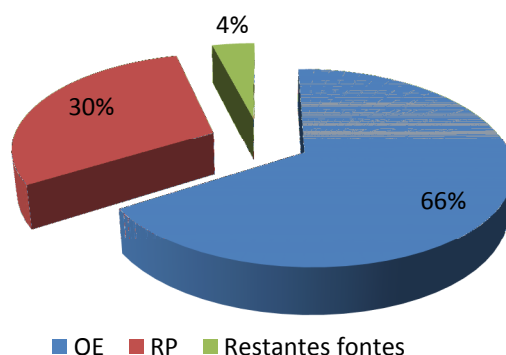


#### 4 – Fontes de financiamento

O orçamento inicial no montante de **24.677.863,00€**, atribuído ao Instituto Politécnico de Viseu, por fontes de financiamento, para o ano 2016, foi o seguinte:

✓ Orçamento de Estado:	16.305.399,00€
✓ Receitas próprias:	7.378.196,00€
✓ Financiamento União Europeia:	989.268,00€
✓ Transferências RG entre Organismos:	5.000,00€

O orçamento inicial, em 2016, pelas principais fontes de financiamento



Foram, ainda, integrados os saldos transitados, na posse do serviço, no valor de **9.220.821,35€**. Assim, o orçamento inicial do Instituto Politécnico de Viseu, em 2016, com a integração dos saldos foi de **33.898.684,35€**.



## 5– Execução orçamental

Durante o ano 2016, efetuaram-se despesas no valor de **24.600.986,86 €**, as quais foram financiadas através das seguintes fontes de financiamento (FF) - Orçamento de Estado (FF311), Saldos de RG não afetas a projetos cofinanciados (FF313), Saldos de RG afetas a projetos cofinanciados (FF314), Transferências de RG entre organismos (FF319) Receitas Próprias (FF510), PIDDAC, União Europeia (FF411; FF412; FF441; FF442; FF451; FF461; FF462 e FF480), Receitas próprias (FF510) e Transferências no âmbito da Administração Pública (FF520 e FF540) e Saldos ed Fundos Europeus (FF910)

A despesa total efetuada encontra-se refletida no quadro seguinte:

-em euros-

Fonte de Financiamento /Programa	Dotação corrigida	Receita líquida s/ saldos	Executado
OE	17.097.270,00	17.097.268,27	17.124.564,74
RP	7.393.996,00	5.807.454,92	7.165.935,31
Restantes fontes	10.249.327,35	511.488,98	310.486,81
<b>TOTAL</b>	<b>34.740.593,35</b>	<b>23.416.212,17</b>	<b>24.600.986,86</b>

Da receita líquida cobrada nas diferentes fontes de financiamento, no montante de **23.416.212,17€**, foi executada a despesa de **24.600.986,86€**, representando uma percentagem de execução na ordem dos 105%. Verifica-se que a instituição cumpriu a regra do equilíbrio financeiro de acordo com decreto de execução orçamental.

Da dotação da receita corrigida, para a realização de despesas, por fonte de financiamento, verificou-se que foi gasto o valor de **17.124.564,74€** do orçamento de estado, representando uma percentagem de execução de 100%, **7.165.935,31 €**

do orçamento de receitas próprias, representando uma percentagem de execução de 97% e **310.486,81€** de outras fontes 3%.

A **despesa global** efetuada, em 2016, pelas diversas fontes de financiamento, foi:

-em euros-

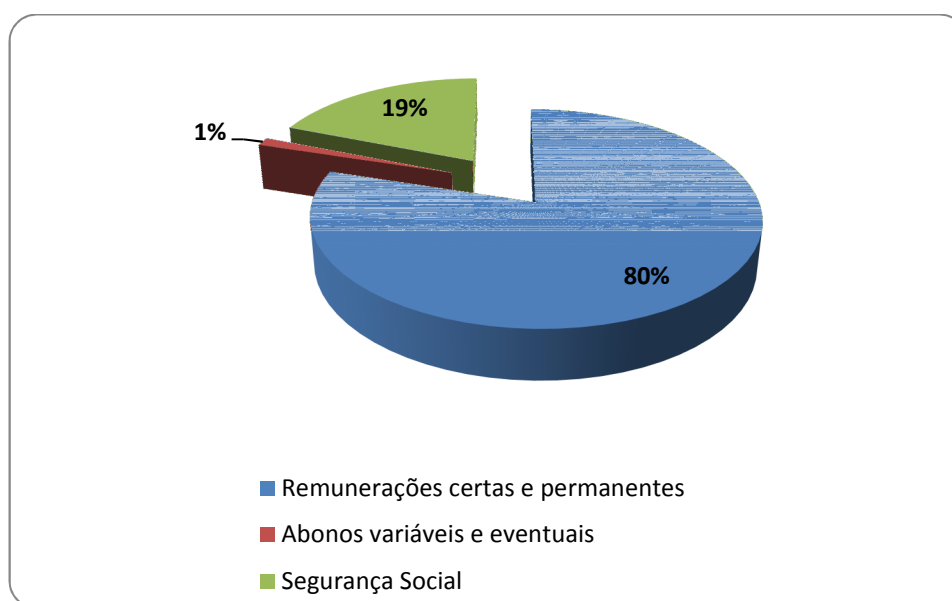
	Montante pago	Percentagem
Pessoal	20.866.247,08	<b>84,8%</b>
Bens e serviços	2.786.389,80	<b>11,3%</b>
Capital	469.097,94	<b>1,9%</b>
Outras despesas correntes	205.999,14	<b>0,8%</b>
Juros e outros encargos financeiros	27.716,49	<b>0,1%</b>
Transferências	245.536,41	<b>1,0%</b>
	<b>24.600.986,86</b>	

Analisando a distribuição da despesa, por grandes rubricas orçamentais, podemos concluir que a despesa se concentra essencialmente em **despesas com pessoal (20.866.247,08€)** para pagamento de vencimentos, outros abonos variáveis e eventuais e Segurança Social, relativos ao Pessoal Docente e Não Docente existente neste Instituto.

As despesas com pessoal, no montante de **20.866.247,08€**, estão diretamente relacionadas com a seguinte tipologia:

-em euros-

	DESpesas com pessoal relacionadas com			Total
	Remunerações certas e permanentes	Abonos variáveis e eventuais	Segurança Social	
<b>OE</b>	13.606.273,66	161.680,66	3.246.358,29	<b>17.014.312,61</b>
<b>RP</b>	3.047.602,15	97.356,32	706.026,44	<b>3.850.984,91</b>
<b>Restantes fontes</b>		949,56		<b>949,56</b>
<b>Totais</b>	<b>16.653.875,81</b>	<b>259.986,54</b>	<b>3.952.384,73</b>	<b>20.866.247,08</b>
	<b>80%</b>	<b>1%</b>	<b>19%</b>	



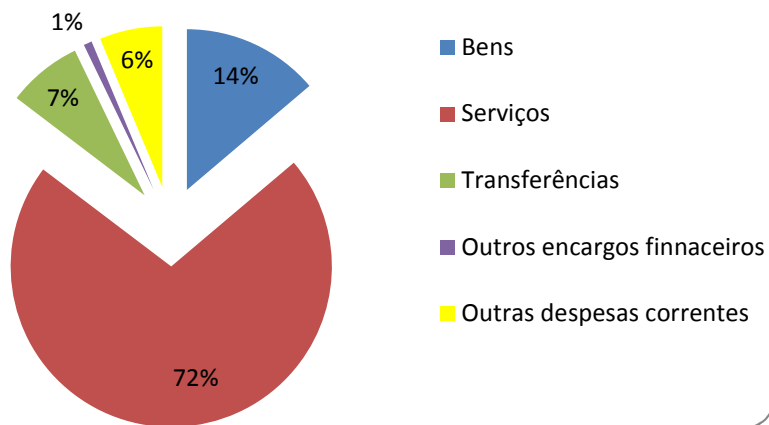
Com efeito, **85%** da totalidade da despesa efetuada destinou-se ao pagamento de despesa com pessoal.

Da despesa paga com pessoal verifica-se que 80% foram encargos com Remunerações certas e permanentes, 1% foram Abonos variáveis e eventuais e 19% foram encargos com a Segurança Social.

A aquisição de bens e serviços, transferências e outras despesas, originaram uma despesa na ordem de **13,2% da despesa total**.

	FUNCIONAMENTO relacionadas com				Total
	Bens	Serviços	Transferências	Outras despesas correntes e encargos	
OE	2.798,99	84.525,90	13.200,00	22,00	100.546,89
RP	430.833,17	2.225.268,68	75.980,98	208.516,63	2.940.599,46
Outras fontes	17.159,47	25.803,59	156.355,43	25.177,00	224.495,49
<b>Totais</b>	<b>450.791,63</b>	<b>2.335.598,17</b>	<b>245.536,41</b>	<b>233.715,63</b>	<b>3.265.641,84</b>
	14%	14%	7%	7%	

As despesas de funcionamento, em 2016, nas diversas tipologias



A aquisição de bens de capital originou uma despesa na ordem de **1,9% da despesa total**.

	OE	RP	Restantes fontes	
<b>Bens de capital</b>	9.705,24	374.350,94	85.041,76	<b>469.097,94</b>
<b>Maioritariamente despesas de</b>				
Construções diversas		98.267,20		
Equipamento Informático		182.967,33		
Equipamento Básico	5.647,70	81.803,16		
Equipamento Administrativo			84.884,76	

Em 2016, o Instituto e os SAS cumpriram com regra do equilíbrio, conforme se pode verificar na tabela seguinte:

	Receita líquida (sem saldos)	Despesa paga em 2016	Cumpriu a regra do equilíbrio	
			Sim	Não
IPV	23.416.212,17	24.600.986,86	x	

Em termos do cumprimento da regra do equilíbrio orçamental, prevista no nº 1 do artigo 25º da Lei nº 91/2001, de 20 de agosto alterada pela Lei nº 52/2011, de 13 de outubro, verifica-se que o Instituto a cumpriu, embora tendo saldo negativo

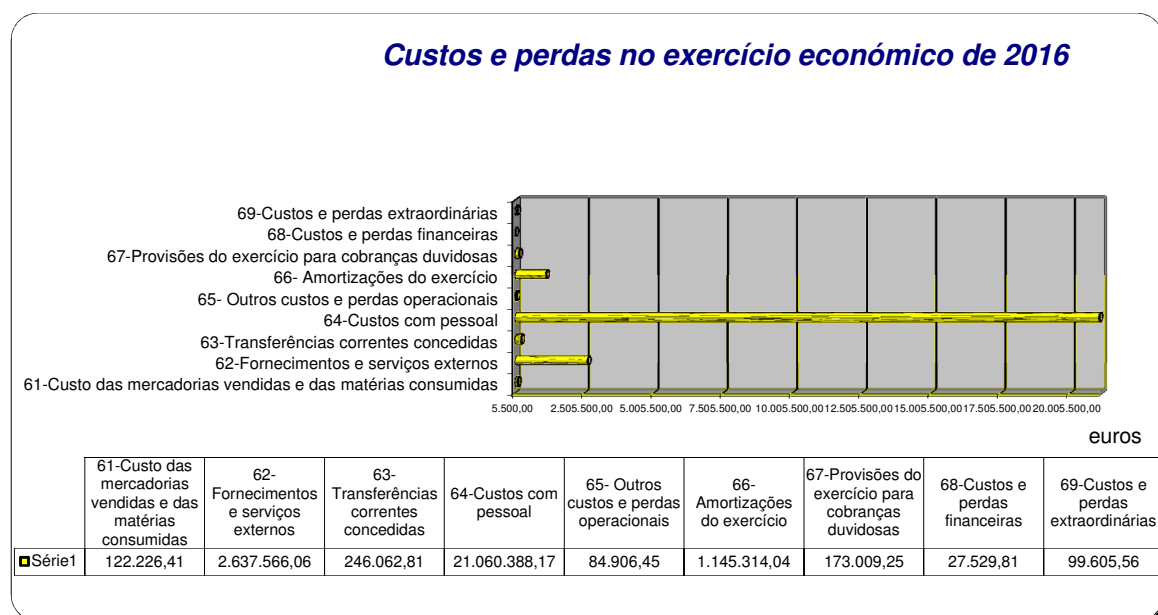
(1.184.774,69€) aquele foi inferior ao valor permitido por lei para entrar nos saldos de gerência de anos anteriores por conta dos descontos da Entidade Patronal para a CGA (nº 4 do artigo 6º-A do Decreto-Lei nº 498/72, de 9 de Dezembro).

## 6. Análise económica

### 6.1- Custos e Perdas (Classe 6)

Os custos e perdas do Instituto Politécnico de Viseu, constantes das demonstrações financeiras, ascendem a **25.596.608,56€**.

No gráfico seguinte é espelhada a distribuição dos mesmos custos e perdas, por código de conta, de forma a visualizar com clareza o peso relativo no conjunto das diferentes naturezas de gastos:



Os **custos das mercadorias vendidas e matérias consumidas** ascendeu a **122.226,41€**, relacionadas com:

Descrição	2016
612-CMVMC -Mercadorias	116.408,24
616 -matérias primas subsidiárias e de consumo	5.858,17

Os **fornecimentos e serviços externos** ascenderam, em 2016, a **2.637.566,06€**. Estes custos foram relacionados com:

Descrição	2016
Eletricidade	328.049,82
Combustíveis	37.134,54
Água	41.850,64
Outros fluidos	118.150,11
Ferramentas e utensílios	19.883,93
Livros e documentação técnica	5.074,84
Material de escritório	26.481,49
Artigos para oferta	9.424,36
Renda e alugueres	105.691,03
Despesas de representação	6.898,06
Comunicação	33.795,29
Seguros	27.192,97
Transporte de mercadorias	59,64
Transporte de pessoal	6.905,00
Deslocações e estadas	80.043,82
Contencioso e notariado	
Honorários	35.694,56
Conservação e reparação	94.303,60
Publicidade	51.553,20
Limpeza, higiene e conforto	366.108,89
Vigilância e segurança	358.201,90
Trabalhos especializados	407.872,29
Lúdico e didático	8.880,73
Ações/eventos e exposições	101.790,08
Licenciamento e acessos	104.158,24
Produtos químicos e farmacêuticos	17.394,11
Outro material de laboratório	1.713,30
Bens para aulas/projetos	30.763,63
Materiais para conservação e reparação	28.388,49
Alimentação animal	1.230,00
Material de consumo clínico	1.143,76
Publicações de carácter geral	747,95
Serviços de Alimentação e Alojamento	4.764,62
Empréstimos interbibliotecários	12,80
Outros fornecimentos	28.664,90
Outros serviços	146.246,74

Serviços agrários	1.296,73
	<b>2.637.566,06</b>

Os custos com **comunicações** ascenderam a **33.795,29€** e foram relativos a:

Conta	Designação	2016
622221	Telefones fixos	10.259,64
622222	Telemóveis	3.211,96
622223	Correio	10.165,68
622224	Fax	
622225	Internet	1.267,99
622226	Comunicação fixa de dados	8.598,44
622229	Outros	291,58
		<b>33.795,29</b>

Os custos com **seguros** foram, no montante de **27.192,97€**, relativos a:

Conta	Designação	2016
622231	Seguro de viaturas	1.437,83
622232	Seguro escolar	24.904,44
622234	Seguro de bens	
622235	Seguros de viagem	
622236	Seguro de animais	82,89
622237	Seguro de escolas, ginásios e piscinas	29,16
622238	Seguro de responsabilidade civil	
622239	Outros seguros	738,65
		<b>27.192,97</b>



Os custos com **Conservação e reparação**, no montante de **94.303,60€**, foram relativos a:

Conta	Designação	2016
622322	Conservação e reparação de edifícios	17.962,10
622323	Conservação e reparação de equipamento básico	11.778,65
622324	Conservação e reparação de viaturas	14.670,66
622325	Conservação e reparação de ferramentas e utensílios	1.461,12
622326	Conservação e reparação de equip. administrativo	2.873,10
622327	Conservação e reparação de espaços exteriores	
622328	Conservação e reparação de elevadores	1.182,07
622329	Outras Conservações e reparações	44.375,90
		<b>94.303,60</b>

Os custos com **trabalhos especializados** foram relativos a:

Conta	Designação	2016
622361	Contratos de exploração de cantinas e bares	
622362	Contrato de exploração de reprografia	12,00
622363	Serviços informáticos	29.559,88
622364	Análises de laboratório	
622365	Trabalhos tipográficos	12.334,04
622366	Estudos e pareceres	1.138,98
622367	Assistência técnica	<b>229.096,84</b>
6223671	Informática	26.288,98
6223672	Fotocopiadores	49.770,31
6223673	Equipamentos Mecânicos	1.987,70
6223674	Posto de transformação	2.140,20
6223675	Elevadores	6.510,88
6223676	Software	138.724,29
6223679	Outros	7.317,74
622369	Outros serviços	<b>112.267,98</b>
6223691	Manutenção de espaços verdes	25.092,00
6223692	Serviços de desinfestação	1.213,47
6223693	Outros	27.819,08
6223694	Serviços de exploração agrícola	62.950,87
6223695	Serviços de saúde	13.832,97
6223699	Outras	1.178,90
		<b>407.872,29</b>

As Transferências correntes concedidas e Prestações Sociais, no valor de **246.062,81€**, foram relativas a:

Conta POC - E	Descrição	2016
6311	Transferências correntes- SFA	33.987,46
6313	Transferências correntes- famílias	120.982,83
6314	Transferências correntes-Instituições s/ fins lucrativos	
6321	Bolsas de estudo	
6323	Bolsas de investigação científica	15.489,08
6324	Prémios empreendedorismo	6.750,00
6325	Associação de Estudantes	43.107,00
6326	Bolsas de estudo docentes	
6329	Outros subsídios concedidos	18.661,64
6332	Serviços Sociais da Administração Pública	7.084,80
		<b>246.062,81</b>

Os custos com pessoal, em 2016, ascenderam a **21.060.388,17€**, conforme se pode verificar no quadro seguinte:

Conta	Designação	2016
641	Remunerações dos Órgãos Diretivos	1.082.549,15
642	Remunerações do pessoal	16.014.782,33
643	Pensões	818,97
645	Encargos sobre as remunerações	3.862.815,02
646	Seguro de acidentes de trabalho e doenças profissionais	
648	Outros custos com pessoal	456,37
649	Colaboração técnica especializada	98.966,33
		<b>21.060.388,17</b>

Conta	Designação	2016
6411	Vencimentos dos órgãos diretivos	923.971,77
6412	Subsídio de férias e de Natal	132.129,56
6413	Suplementos de remunerações	26.447,82
6414	Prestações sociais diretas	
		<b>1.082.549,15</b>

Conta	Designação	2016
64211	Remunerações do pessoal dos quadros	10.698.339,62
64212	Remuneração do pessoal com contrato a termo certo	2.955.259,47
64213	Remuneração do pessoal em qualquer outra situação	27.371,93
64221	Trabalho extraordinário	26.785,57
64223	Abono para falhas	4.117,45
64224	Subsídio de alimentação	474.911,43
64225	Ajudas de custo	56.482,58
64228	Outros suplementos	3.984,01
64231	Subsídio de família a crianças e jovens	10.245,35
64232	Outras prestações familiares	3.285,11
6424	Subsídio de férias e de Natal	1.753.999,81
64361	Pensões-Docentes de carreira	
64362	Pensões-Docentes convidados	
64367	Pensões-Pessoal não docente	818,97
6451	Assistência na doença dos Funcionários Públicos (ADSE)	
6452	Segurança Social - Caixa Geral de Aposentações	2.974.342,04
6453	Segurança Social – Regime geral	888.472,98
6454	Outros encargos sobre remunerações	
6456	Segurança Social- Entidade contratante	
6481	Despesas de saúde	
6483	Acidentes e doenças profissionais	456,37
6484	Indemnização por cessação de funções	
6491	Colaboração técnica especializada	98.966,33
		<b>19.977.839,02</b>

Os **Outros custos e perdas operacionais** ascenderam a **84.906,45€**.

As amortizações do exercício foram, no montante de **1.145.314,04€**, referentes a:

Conta POC - E	Descrição	2016
6621	Terrenos e recursos naturais	
6622	Edifícios e outras construções	601.105,61
6623	Equipamento básico	430.857,69
6624	Equipamento de transporte	29.073,73
6625	Ferramentas e utensílios	3.307,13
6626	Equipamento administrativo	71.378,97
6629	Outras imobilizações corpóreas	9.590,91
		<b>1.145.314,04</b>

As **Provisões de cobrança duvidosa** ascenderam a **173.009,25€**.

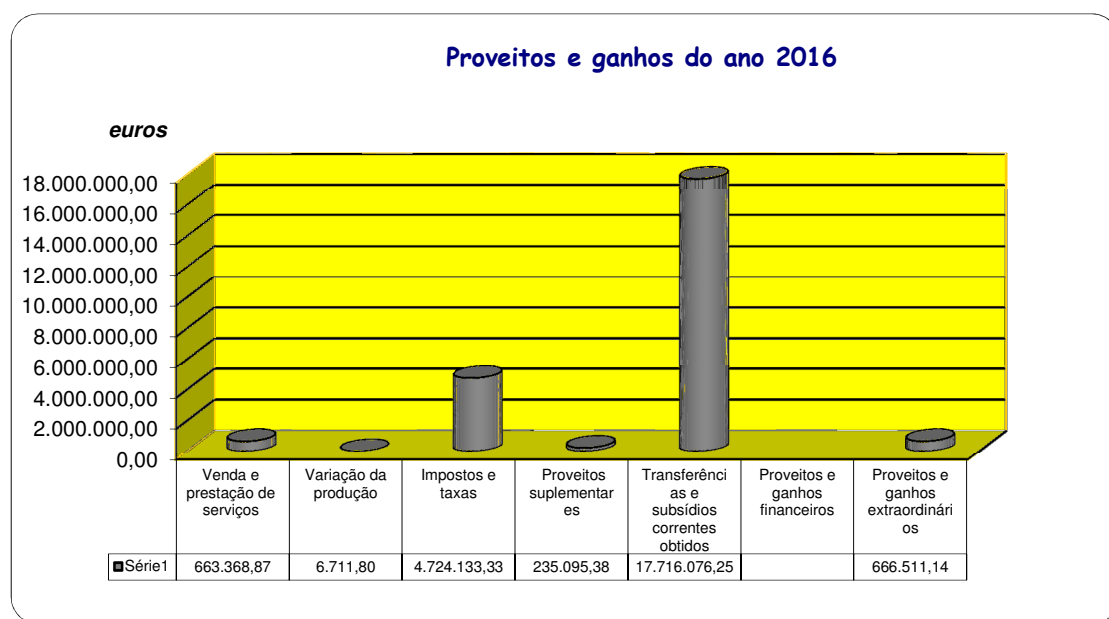
Os **Custos e perdas financeiras** ascenderam a **27.529,81€**.

Os **Custos e perdas extraordinárias** ascenderam a **99.605,56€**, relativas a correções relativos a exercício de anos anteriores.

## 6.2- Proveitos e ganhos (Classe 7)

Os proveitos do Instituto Politécnico de Viseu, constantes das demonstrações financeiras, ascendem a **24.011.896,77€**.

No gráfico seguinte é espelhada a distribuição dos mesmos proveitos, por código de conta, de forma a visualizar com clareza o peso relativo no conjunto das diferentes naturezas de proveitos e ganhos:



As **vendas e prestações de serviços** ascenderam a **663.368,87€** e foram relativas a:

Conta POC - E	Descrição	2016
71113	Senhas de cantina	82.970,75
71114	Produtos de bar	195.663,15
71211	Serviços de alimentação- Serviços de bar	0,02
71212	Serviços de alimentação- Serviços de refeitório	3.813,08
71221	Serviço de alojamento - alunos	192.608,54
71222	Serviços de alojamento - outros	1.265,00
711221	Uva	3.057,45
711222	Maça	767,05
711223	Animais	3.660,89
711224	Vinho	3,54

711226	Mel	93,86
711227	Leite	1.888,90
711228	Outros produtos de origem vegetal	94,10
711229	Outros produtos	72,00
71251	Realização de estudos	3.140,00
71253	Serviços de laboratório de anatomia patológica	10.110,34
71254	Realização de análise de azeite	16,25
71256	Serviços de enfermagem veterinária	262,58
7127	Máquinas de vending	19.327,89
7129	Serviços diversos	
712901	Ações de formação	29.432,38
712902	Inscrições em seminários e congressos	30.813,00
712903	Protocolo com a Universidade Aberta	7.627,81
712904	Profissionalização em serviço	
712905	CBT @EB1	
712906	Protocolos ADIV	3.390,00
712907	Protocolo Universidade Católica	758,10
712908	Protocolos diversos- formação	60.302,19
712909	Prestação de serviços diversos	12.230,00
		<b>663.368,87</b>

Os proveitos com **impostos e taxas** ascenderam a **4.724.133,33€** e foram relacionados com:

Conta POC - E	Descrição	2016
72411	Propinas	4.231.463,85
72412	Taxa de matrícula	220.261,00
72413	Taxas de exame	42.940,00
72414	Taxas de melhoria de notas	3.872,50
72415	Seguro escolar	24.795,00
72419	Outras taxas	44.862,30
7242	Multas	12.297,00
7246	Emolumentos	96.644,11
7249	Outras penalidades	41.500,60
7251	Reembolsos	5.496,97
		<b>4.724,133,33</b>

Os **proveitos suplementares** no montante de **235.095,38€** foram relativos a:

Conta POC - E	Descrição	2016
732	Aluguer de equipamento	986,89
733	Aluguer de instalações	65.107,57
734	Estudos, projetos e consultadoria	146.715,57
736	Publicações e impressos	8.737,29
739	Outros proveitos suplementares	13.548,06
		<b>235.095,38</b>

As transferências e subsídios correntes obtidos ascenderam a **17.716.076,25€** e foram relacionadas com:

	2016
MEC	17.043.398,00
Universidade de Aveiro	224,93
IFAP	4.680,39
Erasmus e Leonardo	362.526,69
Agência para o desenvolvimento e coesão	111.444,53
IEFP	63.890,13
IAPMEI	33.684,41
UTAD	17.241,20
Instituto de Educação da Universidade de Lisboa	442,86
Agencia Nacional para a Cultura e Tecnológica - Ciência Viva	378,20
Subsídio do município de Viseu	14.065,04
CGD	87.646,00
Instituições privadas	-23.546,13
	<b>17.716.076,25</b>

Os **proveitos e ganhos extraordinários** ascenderam a **666.511,14€**.

**7- Análise patrimonial**

À data de 31 de Dezembro o **Ativo** da Instituição, no montante de **28.030.315,16€** relativo a:

Conta POC - E	Descrição das imobilizações corpóreas	2016
421	Terrenos e recursos naturais	833.240,35
422	Edifícios e outras construções	25.114.649,14
423	Equipamento básico	1.427.235,82
424	Equipamento de transporte	51.519,62
425	Ferramentas e utensílios	11.212,05
426	Equipamento administrativo	206.874,65
429	Outras imobilizações corpóreas	298.386,79
442	Imobilizações corpóreas em curso	87.196,74
		<b>28.030.315,16</b>

Conta POC - E	Descrição dos depósitos em instituições e caixa	2016
13	Conta do tesouro	7.983.840,26
12	Depósitos em instituições financeiras	105.344,62
11	Caixa	289,00
		8.089.473,88
15	Obrigações e títulos de participação	0,00
		<b>8.089.473,88</b>

Conta POC - E	Descrição dos acréscimos e diferimentos	2016
271	Acréscimos de proveitos	724.196,09
272	Custos diferidos	172.049,13
		<b>896.245,22</b>



Conta POC - E	Descrição das dívidas de terceiros	2016
211	Clientes c/c	64.051,06
212	Alunos c/c	50.359,91
24	Estado e outros entes públicos	
26	Outros devedores e credores	500,00
		<b>114.910,97</b>

Conta POC - E	Descrição do ativo circulante	2016
36	Matérias-primas, subsidiárias e de consumo	13.507,27
33	Produtos acabados e intermédios	21.406,99
32	Mercadorias	7.562,64
		<b>42.476,90</b>

Os Fundos Próprios, da Instituição, no montante de **23.668.723,16€** são relativos a:

Conta POC - E	Descrição do fundo patrimonial	2016
51	Património	38.819.902,12
576	Doações	207.276,80
59	Resultados transitados	-13.773.743,97
88	Resultado líquido do exercício	-1.584.711,79
		<b>23.668.723,16</b>

Conta POC - E	Descrição dos acréscimos e diferimentos	2016
29	Provisão para riscos e encargos	19.935,02
		<b>19.935,02</b>

Conta POC - E	Descrição dos acréscimos e diferimentos	2016
273	Acréscimos de custos	3.090.652,46
274	Proveitos diferidos	10.340.684,27
		<b>13.431.336,73</b>

O **Passivo**, da Instituição, a 31 de Dezembro, no valor de **13.504.698,97€** era relativo a:

Dívidas a terceiros - curto prazo das quais:	
Credores pela execução do orçamento	
Estado e outros entes públicos	
Outros devedores e credores	53.427,22
Acréscimos e diferimentos	13.431.336,73
Provisão para riscos e encargos	19.935,02

## 8-Os resultados

No ano de 2016 os resultados, do Instituto Politécnico de Viseu, foram os seguintes:

Resultados operacionais	-2.124.087,56
Resultados financeiros	-27.529,81
Resultados correntes	-2.151.617,37
Resultado líquido do Exercício	-1.584.711,79

## 9- Dívidas de/ a curto e médio e longo prazo

Em termos de dívidas existia a 31/12/2016, uma dívida de curto prazo no montante de **53.427,22€** de outros devedores e credores.

## 10-Factos relevantes após o termo do exercício

Não ocorreram factos relevantes após o fecho do exercício.

## **Conclusões**

A prestação de contas consolidada efetuada deu-nos uma visão do grupo numa ótica orçamental, patrimonial e económica.

O Instituto tem feito um esforço para gerir com eficácia, eficiência e economia todos os recursos humanos, materiais e financeiros colocados à sua disposição.

A consolidação de contas foi acompanhada pelo Fiscal Único P.Matos Silva; Garcia Jr, P. Caiado & Associados.

Viseu, em 21 de abril de 2017.